บทที่ 2
ผลการปฏิบัติตามมาตรการป้องกันและแก้ไขผลกระทบสิ่งแวดล้อม

2.1 การปฏิบัติตามมาตรการป้องกันและแก้ไขผลกระทบสิ่งแวดล้อม

บริษัท เอ็น แอนด์ เอ็น แอสเซ็ท จำกัด เป็นผู้พัฒนาโครงการ KHUN by YOO (ชื่อเดิม โครงการ T 12) ปัจจุบันโครงการฯ ได้ดำเนินการก่อสร้างแล้วเสร็จและได้มีการจัดตั้งนิติบุคคลเข้ามาบริหารจัดการแล้ว โดยตัวโครงการเป็นอาคารอาคารชุดพักอาศัย ประกอบด้วย อาค0ารชุดพักอาศัย ขนาดความสูง 27 ชั้น และชั้นใต้ดิน 4 ชั้น ความสูง 107.10 เมตร (ความสูงวัดถึงระดับพื้นชั้นหลังคา) จำนวน 1 อาคาร มีจำนวนห้องชุดพักอาศัยรวมทั้งสิ้น 148 ห้อง ตั้งอยู่ที่ถนนซอยสุขุมวิท 55 (ถนนซอยทองหล่อ) แขวงคลองตันเหนือ เขตวัฒนา กรุงเทพมหานคร โดยโครงการได้จัดทำรายงานการประเมินผลกระทบสิ่งแวดล้อม และได้ผ่านการพิจารณาเห็นชอบรายงานฯ ตามหนังสือจากสำนักงานนโยบายและแผนทรัพยากรธรรมชาติและสิ่งแวดล้อม เลขที่ ทส 1009.5/12310 ลงวันที่ 11 ตุลาคม 2559 โดยหนังสือเห็นชอบได้กำหนดมาตรการป้องกันและแก้ไขผลกระทบสิ่งแวดล้อมและมาตรการติดตามตรวจสอบผลกระทบสิ่งแวดล้อม เพื่อเป็นแนวทางให้โครงการปฏิบัติรวมไปถึงเสนอรายงานผลการปฏิบัติตามมาตรการฯ ต่อหน่วยงานอนุญาตและหน่วยงานที่เกี่ยวข้อง รวมทั้งสำนักงานนโยบายและแผนทรัพยากรธรรมชาติและสิ่งแวดล้อม (สผ.) ทุก 6 เดือนนั้น

บัดนี้ นิติบุคคลอาคารชุด คุณ ได้มอบหมายให้ บริษัท ทัช พร็อพเพอร์ตี้ จำกัด ดำเนินการติดตามตรวจสอบการปฏิบัติตามมาตรการป้องกันและแก้ไขผลกระทบสิ่งแวดล้อม โครงการ KHUN by YOO (ระยะดำเนินการ) ช่วงเดือนมกราคม - มิถุนายน 2566 ตามที่กำหนดไว้ในรายงานการประเมินผลกระทบสิ่งแวดล้อม โดยเนื้อหาจะเป็นผลการปฏิบัติตามมาตรการป้องกันและแก้ไขผลกระทบสิ่งแวดล้อม ซึ่งทางบริษัท ทัช พร็อพเพอร์ตี้ จำกัด ได้ทำการตรวจประเมินด้วยวิธี Walk through Survey พร้อมทั้งรวบรวมเอกสารหลักฐานต่างๆ และภาพถ่ายประกอบผลการปฏิบัติตามตามมาตรการ

2.2 ผลการปฏิบัติตามมาตรการป้องกันและแก้ไขผลกระทบสิ่งแวดล้อม

ผลการติดตามตรวจสอบการปฏิบัติตามมาตรการป้องกันและแก้ไขผลกระทบสิ่งแวดล้อมของโครงการระหว่างเดือนมกราคม - มิถุนายน 2566 แสดงดัง**ตารางที่ 2.2-1**

ตารางที่ 2.2-1 มาตรการป้องกันและแก้ไขผลกระทบสิ่งแวดล้อม (ระยะดำเนินการ) โครงการ KHUN by YOO

องค์ประกอบทางสิ่งแวดล้อม	มาตรการป้องกันและแก้ไขผลกระทบสิ่งแวดล้อม	ผลการปฏิบัติและรายละเอียดการปฏิบัติตามมาตรการฯ ✓ = ปฏิบัติ X = ไม่ได้ปฏิบัติ ○ = ปฏิบัติไม่ได้ ⊙ = ปฏิบัติได้แต่ไม่มีประสิทธิภาพ ● = ยังไม่ถึงเวลาปฏิบัติ		เอกสารอ้างอิง	ปัญหา/อุปสรรค/แนวทางแก้ไข
1. ทรัพยากรสิ่งแวดล้อมทางกายภาพ					
1.1 ลักษณะภูมิประเทศ	1. จัดให้มีรั้วรอบพื้นที่โครงการ เพื่อกั้นขอบเขตพื้นที่อย่างชัดเจน และป้องกันการพังทลายของดินสู่พื้นที่ข้างเคียง	✓	- โครงการจัดให้มีรั้วรอบพื้นที่โครงการ เพื่อกั้นขอบเขตพื้นที่อย่างชัดเจน และป้องกันการพังทลายของดินสู่พื้นที่ข้างเคียง	ภาพที่ 2.2-1	-
	2. จัดให้มีการปลูกไม้ยืนต้น ไม้พุ่มไม้คลุมดิน ภายในโครงการ โดยเฉพาะบริเวณแนวเขตที่ดินเพื่อให้พืชช่วยยึดหน้าดิน	✓	- โครงการมีการปลูกไม้ยืนต้น ไม้พุ่ม ไม้คลุมดิน ภายในโครงการและบริเวณแนวเขตที่ดินตามที่ระบุไว้ในมาตรการฯ	ภาพที่ 2.2-2	-
1.2 คุณภาพอากาศ - ฝุ่นละออง	1. ติดตั้งป้ายห้ามติดเครื่องยนต์ทิ้งไว้ภายในบริเวณพื้นที่จอดรถ ให้สามารถสังเกตได้อย่างชัดเจนและทั่วถึง	✓	- โครงการทำการติดตั้งป้ายห้ามติดเครื่องยนต์ทิ้งไว้ภายในบริเวณพื้นที่จอดรถของโครงการ	ภาพที่ 2.2-3	-
	2. ดูแลรักษาความสะอาดถนนภายในโครงการ โดยฉีดล้างถนนเป็นประจำสม่ำเสมอ	✓	- โครงการจัดให้มีพนักงานดูแลรักษาความสะอาดถนนภายในโครงการ โดยฉีดล้างถนนเป็นประจำสม่ำเสมอ	เอกสารแนบ 3	-
	3. จัดให้มีพื้นที่สีเขียวภายในโครงการ ขนาดพื้นที่รวม 805.15 ตารางเมตร โดยปลูกพืชคลุมพื้นที่ว่างทั้งหมดเพื่อไม่ให้เกิดฝุ่นละออง	✓	- โครงการจัดให้มีพื้นที่สีเขียวภายในโครงการ ขนาดพื้นที่รวม 805.15 ตารางเมตร และปลูกพืชคลุมพื้นที่ว่างทั้งหมดเพื่อลดเกิดฝุ่นละอองภายในโครงการ	ภาพที่ 2.2-2	-
	4. โครงการต้องจัดให้มีเจ้าหน้าที่ควบคุมและตรวจสอบการปฏิบัติตามมาตรการอย่างจริงจัง	✓	- โครงการจัดให้มีเจ้าหน้าที่ควบคุมและตรวจสอบการปฏิบัติตามมาตรการต่างๆอย่างจริงจัง	ภาพที่ 2.2-3	-

ตารางที่ 2.2-1 มาตรการป้องกันและแก้ไขผลกระทบสิ่งแวดล้อม (ระยะดำเนินการ) โครงการ KHUN by YOO (ต่อ)

องค์ประกอบทางสิ่งแวดล้อม	มาตรการป้องกันและแก้ไขผลกระทบสิ่งแวดล้อม	ผลการปฏิบัติและรายละเอียดการปฏิบัติตามมาตรการฯ ✓ = ปฏิบัติ X = ไม่ได้ปฏิบัติ ○ = ปฏิบัติไม่ได้ ◉ = ปฏิบัติได้แต่ไม่มีประสิทธิภาพ ● = ยังไม่ถึงเวลาปฏิบัติ		เอกสารอ้างอิง	ปัญหา/อุปสรรค/แนวทางแก้ไข
1.3 เสียง	1. จัดให้มีการทำสันนูนชะลอความเร็วของรถบนถนนภายในพื้นที่โครงการ เพื่อชะลอความเร็วของรถ และลดเสียงจากการแล่นของรถยนต์	✓	- โครงการมิได้จัดให้มีการทำสันนูนชะลอความเร็วของรถบนถนนภายในพื้นที่โครงการ เนื่องจากภายในโครงการมีรถ Supercar ของผู้พักอาศัยของโครงการ แต่ทางนิติบุคคลมีการรณรงค์ให้ผู้พักอาศัยจำกัดความเร็วในการขับขี่รถในโครงการเป็นระยะๆ และจัดให้มีเจ้าหน้าที่รักษาความปลอดภัยคอยอำนวยความสะดวกด้านการจราจรในพื้นที่โครงการ	-	-
	2. ติดตั้งป้ายห้ามเร่งเครื่องยนต์ไว้บริเวณที่จอดรถและทางวิ่งภายในโครงการให้เห็นอย่างชัดเจน	✓	- โครงการมีการติดตั้งป้ายห้ามเร่งเครื่องยนต์ไว้ภายในบริเวณพื้นที่จอดรถของโครงการ	ภาพที่ 2.2-3	-
	3. บริเวณแนวเขตที่ดินโครงการจัดให้มีพื้นที่สีเขียวโดยปลูกไม้ยืนต้น ได้แก่ ชิลค์โอ๊ค บุหงาสาหรี และแคนา ซึ่งไม้ยืนต้นดังกล่าวเป็นแนวกันชนที่ช่วยลดระดับเสียงจากโครงการอีกทางหนึ่ง	✓	- โครงการจัดให้มีปลูกไม้ยืนต้น ได้แก่ ชิลค์โอ๊ค บุหงาสาหรี และแคนา บริเวณแนวเขตที่ดินโครงการ	ภาพที่ 2.2-2	-
1.4 คุณภาพน้ำ	1. จัดให้มีระบบบำบัดน้ำเสียแบบสำเร็จรูป จำนวน 1 ชุด เป็นระบบบำบัดน้ำเสียชนิดเติมอากาศแบบตะกอนเร่ง (Activated Sludge) ออกแบบรองรับน้ำเสียได้ปริมาณ 128.03 ลูกบาศก์เมตร/วัน เพื่อบำบัดน้ำเสียให้มีค่า BOD ในน้ำทิ้งไม่เกิน 20 มิลลิกรัม/ลิตร	✓	- โครงการจัดให้มีระบบบำบัดน้ำเสียชนิดเติมอากาศแบบตะกอนเร่ง (Activated Sludge) รองรับน้ำเสียได้ปริมาณ 128.03 ลูกบาศก์เมตร/วัน เพื่อบำบัดน้ำเสียให้มีค่า BOD ในน้ำทิ้งไม่เกิน 20 มิลลิกรัม/ลิตร	ภาพที่ 2.2-4	-
	2. จัดให้โครงการจัดให้มีเจ้าหน้าที่ที่มีความรู้ความชำนาญดูแลรักษาและควบคุมระบบบำบัดน้ำ เสียของโครงการให้ทำงานได้อย่างต่อเนื่องและมีประสิทธิภาพ	✓	- โครงการจัดให้มีเจ้าหน้าที่มีความรู้ความชำนาญ ดูแลรักษาและควบคุมระบบบำบัดน้ำเสียของโครงการให้ทำงานได้อย่างต่อเนื่องและมีประสิทธิภาพอย่างเคร่งครัด	เอกสารแนบ 3	-

ตารางที่ 2.2-1 มาตรการป้องกันและแก้ไขผลกระทบสิ่งแวดล้อม (ระยะดำเนินการ) โครงการ KHUN by YOO (ต่อ)

องค์ประกอบทางสิ่งแวดล้อม	มาตรการป้องกันและแก้ไขผลกระทบสิ่งแวดล้อม	ผลการปฏิบัติและรายละเอียดการปฏิบัติตามมาตรการฯ ✓ = ปฏิบัติ X = ไม่ได้ปฏิบัติ ○ = ปฏิบัติไม่ได้ ◉ = ปฏิบัติได้แต่ไม่มีประสิทธิภาพ ● = ยังไม่ถึงเวลาปฏิบัติ		เอกสารอ้างอิง	ปัญหา/อุปสรรค/แนวทางแก้ไข
1.4 คุณภาพน้ำ (ต่อ)	3. กำจัดไขมันออกจากถังดักไขมันเป็นประจำทุก 2-3 วัน และจดบันทึกทุกครั้ง และจดบันทึกรายงานทุกครั้งโดยนำกากไขมันมาใส่ในกระถางที่มีกระดาษทิชชู่รองที่ก้นกระถาง เพื่อให้ส่วนที่เป็นน้ำซึมออกจากกากไขมันและทิ้งไว้จนแห้งเป็นก้อนก่อนนำใส่ถุงดำ จากนั้นนำไปทิ้งรวมกับมูลฝอยที่อาคารพักมูลฝอยรวม (ห้องพักมูลฝอยทั่วไป) ของโครงการเพื่อนำไปกำจัดต่อไป	✓	- โครงการจัดให้มีเจ้าหน้าที่คอยตรวจสอบและตักไขมันออกจากถังดักไขมันอย่างสม่ำเสมอ	เอกสารแนบ 3	-
	4. โครงการจะบำบัด Aerosol ที่เกิดจากระบบบำบัดน้ำเสีย มีปริมาณ 27.17 ลูกบาศก์เมตร/ชั่วโมง โดยจะติดตั้งระบบบำบัด Aerosol ซึ่งเป็นอุปกรณ์บำบัดก๊าซ Aerosol ที่ออกจากระบบบำบัดน้ำเสียโดยใช้หลักการบำบัดแบบ Bio Scrubber ซึ่งเป็นระบบการกรองอนุภาคโดยใช้ตัวกลาง Media โดยจะใช้ถังบำบัด Aerosol จำนวน 1 ถัง ปริมาตรถังรวม 6.9 ลูกบาศก์เมตร	X	- โครงการมิได้จัดให้มีการบำบัด Aerosol ที่เกิดจากระบบบำบัดน้ำเสีย ทั้งนี้ นิติบุคคลฯ กำลังศึกษาข้อมูลและเร่งดำเนินการติดตั้งระบบบำบัด Aerosol ในพื้นที่โครงการ	-	ตารางที่ 4.1-2
	5. จัดให้มีระบบบำบัดก๊าซมีเทนที่เกิดจากระบบบำบัดน้ำเสียปริมาณ 1.87 ลูกบาศก์เมตร/วัน ซึ่งโครงการจะกำจัดก๊าซดังกล่าวด้วยวิธี Biological Oxidation โดยจะรวบรวมก๊าซมีเทนจากบ่อแยกตะกอน 1 และ 2 มาตามท่อ PVC ขนาดเส้นผ่านศูนย์กลาง 3 นิ้ว ต่อลงดินบริเวณพื้นที่สีเขียว	X	- โครงการมิได้จัดให้มีการติดตั้งระบบบำบัดก๊าซมีเทนที่เกิดจากระบบบำบัดน้ำเสีย ทั้งนี้ นิติบุคคลฯ กำลังศึกษาข้อมูลและเร่งดำเนินการติดตั้งระบบกำจัดก๊าซมีเทนในพื้นที่โครงการทั้งนี้ นิติบุคคลฯ กำลังศึกษาข้อมูลและเร่งดำเนินการติดตั้งระบบกำจัดก๊าซมีเทนในพื้นที่โครงการ	-	ตารางที่ 4.1-2

ตารางที่ 2.2-1 มาตรการป้องกันและแก้ไขผลกระทบสิ่งแวดล้อม (ระยะดำเนินการ) โครงการ KHUN by YOO (ต่อ)

องค์ประกอบทางสิ่งแวดล้อม	มาตรการป้องกันและแก้ไขผลกระทบสิ่งแวดล้อม	ผลการปฏิบัติและรายละเอียดการปฏิบัติตามมาตรการฯ ✓ = ปฏิบัติ X = ไม่ได้ปฏิบัติ ○ = ปฏิบัติไม่ได้ ◉ = ปฏิบัติได้แต่ไม่มีประสิทธิภาพ ● = ยังไม่ถึงเวลาปฏิบัติ		เอกสารอ้างอิง	ปัญหา/อุปสรรค/แนวทางแก้ไข
1.4 คุณภาพน้ำ (ต่อ)	โดยโครงการจัดให้มีบ่อดินไว้บริเวณด้านทิศตะวันออกของโครงการ ขนาดพื้นที่ 1 ตารางเมตร ความลึก 1 เมตร ปริมาตรบ่อ 1 ลูกบาศก์เมตร จำนวน 1 บ่อ ซึ่งที่ก้นหลุมจะใช้ดินทรายรองไว้เพื่อป้องกันน้ำท่วม และต่อท่อก๊าซมีเทนให้ระเหยผ่านดินร่วนหรือปุ๋ย จำนวน 4 แถว โดยจะปิดปากท่อด้วยตาข่ายไนลอน เพื่อป้องกันไม่ให้ภายในท่อเกิดการอุดตัน จากนั้นจะกลบท่อด้วยดินร่วนหรือปุ๋ยและปลูกต้นไม้ไว้ด้านบน				
	6. จัดให้มีระบบมิเตอร์ไฟฟ้าสำหรับระบบบำบัดน้ำเสียโดยเฉพาะแยกจากระบบไฟฟ้าอื่นๆ เพื่อให้สามารถติดตามตรวจสอบการใช้งานระบบบำบัดน้ำเสีย และให้เกิดความมั่นใจว่าโครงการจะเดินระบบบำบัดน้ำเสียตลอดเวลาที่เปิดดำเนินโครงการ	✓	- โครงการมีระบบ Internet of Things Monitor ในพื้นที่ส่วนกลางทดแทนการติดตั้งมิเตอร์ไฟฟ้าสำหรับระบบบำบัด ซึ่งระบบ Internet of Things Monitor เป็นระบบที่เชื่อมต่อข้อมูลของระบบต่างๆ ในพื้นที่โครงการ รวมไปถึงการทำงานของระบบบำบัดน้ำเสีย ซึ่งระบบดังกล่าวจะทำงานตลอด 24 ชั่วโมง ทำให้ทราบได้ว่าระบบบำบัดน้ำเสียยังทำงานปกติหรือไม่	-	-
	7. จัดให้มีเจ้าหน้าที่ที่มีความรู้ความชำนาญดูแลรักษาและควบคุมระบบบำบัดน้ำเสียของโครงการให้ทำงานได้อย่างต่อเนื่องและมีประสิทธิภาพ	✓	- โครงการมีเจ้าหน้าที่ที่มีความรู้ความชำนาญดูแลรักษาและควบคุมระบบบำบัดน้ำเสียของโครงการให้ทำงานได้อย่างต่อเนื่องและมีประสิทธิภาพ	เอกสารแนบ 3	-

ตารางที่ 2.2-1 มาตรการป้องกันและแก้ไขผลกระทบสิ่งแวดล้อม (ระยะดำเนินการ) โครงการ KHUN by YOO (ต่อ)

องค์ประกอบทางสิ่งแวดล้อม	มาตรการป้องกันและแก้ไขผลกระทบสิ่งแวดล้อม	ผลการปฏิบัติและรายละเอียดการปฏิบัติตามมาตรการฯ ✓ = ปฏิบัติ X = ไม่ได้ปฏิบัติ ○ = ปฏิบัติไม่ได้ ⊙ = ปฏิบัติได้แต่ไม่มีประสิทธิภาพ ● = ยังไม่ถึงเวลาปฏิบัติ		เอกสารอ้างอิง	ปัญหา/อุปสรรค/แนวทางแก้ไข
2. ทรัพยากรสิ่งแวดล้อมทางชีวภาพ					
2.1 นิเวศวิทยาทางบก	- ดำเนินการตามมาตรการป้องกันและแก้ไขผลกระทบต่อทรัพยากรสิ่งแวดล้อมทางกายภาพ ได้แก่ คุณภาพอากาศ เสียงและความสั่นสะเทือน คุณภาพน้ำ และคุณค่าการใช้ประโยชน์ของมนุษย์ อย่างเคร่งครัด	✓	- โครงการดำเนินการปฏิบัติตามมาตรการป้องกันและแก้ไขผลกระทบต่อทรัพยากรสิ่งแวดล้อมทางกายภาพ ได้แก่ คุณภาพอากาศ เสียงและความสั่นสะเทือน คุณภาพน้ำ และคุณค่าการใช้ประโยชน์ของมนุษย์อย่างเคร่งครัด	-	-
2.2 นิเวศวิทยาทางน้ำ	1. จัดให้มีระบบบำบัดน้ำเสียแบบสำเร็จรูป จำนวน 1 ชุด เป็นระบบบำบัดน้ำเสียชนิดเติมอากาศแบบตะกอนเร่ง (Activated Sludge) ออกแบบรองรับน้ำเสียได้ปริมาณ 128 ลูกบาศก์เมตร/วัน เพื่อบำบัดน้ำเสียให้มีค่า BOD ในน้ำทิ้งไม่เกิน 20 มิลลิกรัม/ลิตร	✓	- โครงการจัดให้มีระบบบำบัดน้ำเสียชนิดเติมอากาศแบบตะกอนเร่ง (Activated Sludge) รองรับน้ำเสียได้ปริมาณ 128.03 ลูกบาศก์เมตร/วัน เพื่อบำบัดน้ำเสียให้มีค่า BOD ในน้ำทิ้งไม่เกิน 20 มิลลิกรัม/ลิตร	ภาพที่ 2.2-4	-
	2. จัดให้มีเจ้าหน้าที่ที่มีความรู้ความชำนาญ ดูแลรักษาและควบคุมระบบบำบัดน้ำเสียของโครงการให้ทำงานได้อย่างต่อเนื่องและมีประสิทธิภาพ	✓	- โครงการมีเจ้าหน้าที่ที่มีความรู้ความชำนาญ ดูแลรักษาและควบคุมระบบบำบัดน้ำเสียของโครงการให้ทำงานได้อย่างต่อเนื่องและมีประสิทธิภาพ	เอกสารแนบ 3	-
3. คุณค่าการใช้ประโยชน์ของมนุษย์					
3.1 การใช้น้ำ	1. จัดให้มีน้ำสำรองเก็บไว้ในถังเก็บน้ำใต้ดิน และถังเก็บน้ำชั้นห้องเครื่องลิฟต์ โดยสำรองน้ำใช้ได้นาน 1.6 วัน	✓	- โครงการจัดเตรียมถังเก็บน้ำสำรองเก็บไว้ในถังเก็บน้ำใต้ดินและถังเก็บน้ำชั้นห้องเครื่องลิฟต์	ภาพที่ 2.2-5	-
	2. จัดให้มีระบบสูบน้ำในอาคารซึ่งทำหน้าที่สูบจ่ายน้ำโดยไม่ดึงน้ำใช้มาจากท่อประปาโดยตรง และควบคุมการจ่ายน้ำด้วยระบบตั้งเวลา ซึ่งกำหนดเวลาการสูบน้ำในช่วง 24.00 - 05.00 น. ซึ่งอยู่นอกช่วงเวลาที่ผู้พักอาศัยใกล้เคียงมีการใช้น้ำมาก	✓	- โครงการติดตั้งระบบสูบน้ำในอาคารเป็นแบบระบบลูกลอยซึ่งจะสูบน้ำอัตโนมัติเมื่อปริมาตรของน้ำลดลงต่ำกว่าระดับน้ำที่กำหนด	ภาพที่ 2.2-5	-

ตารางที่ 2.2-1 มาตรการป้องกันและแก้ไขผลกระทบสิ่งแวดล้อม (ระยะดำเนินการ) โครงการ KHUN by YOO (ต่อ)

องค์ประกอบทางสิ่งแวดล้อม	มาตรการป้องกันและแก้ไขผลกระทบสิ่งแวดล้อม	ผลการปฏิบัติและรายละเอียดการปฏิบัติตามมาตรการฯ ✓ = ปฏิบัติ X = ไม่ได้ปฏิบัติ ○ = ปฏิบัติไม่ได้ ⊙ = ปฏิบัติได้แต่ไม่มีประสิทธิภาพ ● = ยังไม่ถึงเวลาปฏิบัติ		เอกสารอ้างอิง	ปัญหา/อุปสรรค/แนวทางแก้ไข
3.1 การใช้น้ำ (ต่อ)	3. จัดให้มีเจ้าหน้าที่คอยดูแลรักษาระบบเส้นท่อประปาให้อยู่ในสภาพดี	✓	- โครงการจัดให้มีเจ้าหน้าที่คอยดูแลรักษาระบบเส้นท่อประปาให้อยู่ในสภาพดีอยู่เสมอ	เอกสารแนบ 3	-
	4. ออกแบบโดยเลือกใช้สุขภัณฑ์ที่ประหยัดน้ำ หรืออุปกรณ์ที่มีประสิทธิภาพสูงทั้งก๊อกประหยัดน้ำชักโครกและหัวฉีดประหยัดน้ำ	✓	- โครงการมีการเลือกใช้สุขภัณฑ์ที่ประหยัดน้ำ หรืออุปกรณ์ที่มีประสิทธิภาพสูง ทั้งก๊อก ชักโครกและหัวฉีดประหยัดน้ำ	ภาพที่ 2.2-6	-
	5. ติดป้ายรณรงค์การประหยัดน้ำภายในพื้นที่โครงการ	✓	- โครงการทำการติดป้ายรณรงค์การประหยัดน้ำภายในพื้นที่โครงการ โดยเฉพาะบริเวณที่มีการใช้น้ำของพื้นที่ส่วนกลาง	ภาพที่ 2.2-14	-
	6. กำหนดให้พนักงานใช้ภาชนะรองน้ำและซักล้างอุปกรณ์ในภาชนะก่อนที่จะนำไปเช็ดถู ซึ่งจะใช้น้ำน้อยกว่าการใช้สายยางฉีดล้างทำความสะอาดโดยตรง	✓	- นิติบุคคลอาคารชุดฯ กำชับให้พนักงานในโครงการใช้ภาชนะรองน้ำก่อนทำการซักล้างอุปกรณ์ก่อนที่จะนำไปเช็ดถูทุกครั้ง	ภาพที่ 2.2-6	-
	7. จัดให้มีช่างซ่อมบำรุงซึ่งทำหน้าที่ตรวจสอบรอยรั่วของอุปกรณ์ที่ใช้อย่างสม่ำเสมอเป็นประจำทุกเดือนหากพบการรั่วซึมให้รีบซ่อมแซมทันที	✓	- โครงการกำหนดให้ช่างประจำโครงการทำหน้าที่ตรวจสอบรอยรั่วของอุปกรณ์ที่ใช้อย่างสม่ำเสมอ หากพบการรั่วซึมให้รีบซ่อมแซมทันที	เอกสารแนบ 3	-
	8. โครงการจะต้องควบคุมพนักงานของโครงการให้ปฏิบัติตามมาตรการอย่างเคร่งครัด	✓	- โครงการกำหนดให้มีหัวหน้างานควบคุมพนักงานของโครงการให้ปฏิบัติตามมาตรการอย่างเคร่งครัด	-	-

ตารางที่ 2.2-1 มาตรการป้องกันและแก้ไขผลกระทบสิ่งแวดล้อม (ระยะดำเนินการ) โครงการ KHUN by YOO (ต่อ)

องค์ประกอบทางสิ่งแวดล้อม	มาตรการป้องกันและแก้ไขผลกระทบสิ่งแวดล้อม	ผลการปฏิบัติและรายละเอียดการปฏิบัติตามมาตรการฯ ✓ = ปฏิบัติ X = ไม่ได้ปฏิบัติ ○ = ปฏิบัติไม่ได้ ◉ = ปฏิบัติได้แต่ไม่มีประสิทธิภาพ ● = ยังไม่ถึงเวลาปฏิบัติ		เอกสารอ้างอิง	ปัญหา/อุปสรรค/แนวทางแก้ไข
3.1 การใช้น้ำ (ต่อ)	9. ถังเก็บน้ำใต้ดินจะตั้งอยู่บริเวณชั้นใต้ดิน 2-3 โดยภายในถังเก็บน้ำจะทาเคลือบผิวคอนกรีตที่สัมผัสกับน้ำด้วยสาร Non - Toxic (CHEMICRETE E) เพื่อป้องกันน้ำซึมเข้าไปจนถึงเหล็กเส้นจนเกิดสนิมและออกมาปนเปื้อนกับน้ำใช้ภายในถังเก็บน้ำใต้ดิน	✓	- โครงการทำการทาเคลือบผิวคอนกรีตที่สัมผัสกับน้ำด้วยสาร Non - Toxic (CHEMICRETE E) ถังเก็บน้ำใต้ดินจะตั้งอยู่บริเวณชั้นใต้ดิน 2-3 เพื่อป้องกันน้ำซึมเข้าไปจนถึงเหล็กเส้นจนเกิดสนิมและออกมาปนเปื้อนกับน้ำใช้ภายในถังเก็บน้ำใต้ดิน	ภาพที่ 2.2-5	-
	10. ออกแบบให้มีฝาถังเก็บน้ำด้านบนมีจำนวน 2 ฝา/ถัง ความกว้าง 0.8 เมตร และความยาว 0.8 เมตร เพื่อความสะดวกและความปลอดภัยในการดูแลรักษาถังเก็บน้ำแต่ละถัง	✓	- โครงการออกแบบให้ถังเก็บน้ำมีฝาถัง จำนวน 2 ฝา เพื่อความสะดวกและปลอดภัยในการดูแลรักษาความสะอาด	ภาพที่ 2.2-5	-
	11. กำหนดให้มีการทำความสะอาดถังเก็บน้ำแต่ละถังเพื่อล้างตะกอน สนิม และคราบสกปรกที่เกาะตามผนังหรือซอกมุมของถังสำรองน้ำ โดยในการทำความสะอาดถังเก็บน้ำจะกวาดตะกอน ขัดสนิม หรือคราบที่เกาะตามผนังหรือซอกมุมของถังน้ำที่ไม่มีการหมุนเวียน โดยใช้แปรงขัดไม่ใช่น้ำยาล้างที่มีสารเคมีซึ่งอาจตกค้าง ทั้งนี้ ในการล้างทำ ความสะอาดจะดำเนินการครั้งละถัง เพื่อให้ถังที่เหลือสามารถสำรองน้ำใช้ของอาคารได้ โดยกำหนดให้ล้างในช่วงเวลา 24.00 - 05.00 น. ซึ่งเป็นช่วงเวลาที่มีการใช้น้ำน้อยโดยโครงการต้องแจ้งผู้พักอาศัยให้ทราบก่อนล้างทำความสะอาดถังล่วงหน้าอย่างน้อย 1 สัปดาห์ เพื่อไม่ให้ส่งผลกระทบต่อการใช้น้ำภายในอาคารโดยมีความถี่	✓	- โครงการจัดให้มีการความสะอาดถังเก็บน้ำของโครงการ ปีละ 1 ครั้ง และจัดให้มีเจ้าหน้าที่คอยตรวจสอบลักษณะของน้ำใช้อยู่เสมอ หากพบว่ามีความขุ่นหรือมีตะกอน จะดำเนินการให้มีการล้างให้ไวที่สุด	เอกสารแนบ 3	-

ตารางที่ 2.2-1 มาตรการป้องกันและแก้ไขผลกระทบสิ่งแวดล้อม (ระยะดำเนินการ) โครงการ KHUN by YOO (ต่อ)

องค์ประกอบทางสิ่งแวดล้อม	มาตรการป้องกันและแก้ไขผลกระทบสิ่งแวดล้อม	ผลการปฏิบัติและรายละเอียดการปฏิบัติตามมาตรการฯ ✓= ปฏิบัติ X = ไม่ได้ปฏิบัติ ○ = ปฏิบัติไม่ได้ ◉ = ปฏิบัติได้แต่ไม่มีประสิทธิภาพ ● = ยังไม่ถึงเวลาปฏิบัติ		เอกสารอ้างอิง	ปัญหา/อุปสรรค/แนวทางแก้ไข
3.1 การใช้น้ำ (ต่อ)	ในการล้างทำความสะอาดปีละ 2 ครั้ง (6 เดือน/1 ครั้ง) เพื่อสุขภาพอนามัยที่ดีของผู้พักอาศัยภายในโครงการ				
3.2 สระว่ายน้ำ 1) คุณภาพน้ำสระว่ายน้ำ	1. ในการฆ่าเชื้อโรคในสระว่ายน้ำ จะใช้ระบบเกลือ (Salt Chlorinator)	✓	- โครงการฆ่าเชื้อโรคภายในสะว่ายน้ำโดยระบบเกลือ (Salt Chlorinator)	ภาพที่ 2.2-7	-
	2. เดินระบบกรองวันละ 1 ครั้ง ครั้งละ 2 ชั่วโมง ทั้งนี้ ขึ้นอยู่กับความขุ่นของน้ำ ในสระว่ายน้ำกรณีที่น้ำขุ่นให้ดำเนินการเดินระบบทันทีจนกว่าน้ำในสระว่ายน้ำจะใส หลังจากนั้นดำเนินการเดินระบบวันละ 1 ครั้ง ครั้งละ 2 ชั่วโมง ในช่วงที่สระว่ายน้ำปิดบริการ	✓	- โครงการทำการเดินระบบกรองน้ำวันละ 1 ครั้ง ครั้งละ อย่างน้อย 10 ชั่วโมง เพื่อให้น้ำในสระว่ายน้ำสะอาดอยู่เสมอ	ภาพที่ 2.2-7	-
	3. ดำเนินการดูดตะกอน ล้างตะไคร่ และตักเศษผงสัปดาห์ละ 1 ครั้ง	✓	- โครงการทำการดูดตะกอน ล้างตะไคร่ และตักเศษผงในสระว่ายน้ำวันเว้นวัน	เอกสารแนบ 3	-
	4. จัดให้มีป้ายแสดงกฎข้อปฏิบัติสำหรับผู้ใช้สระว่ายน้ำโดยมีข้อความอย่างน้อย ดังนี้ - ต้องสวมชุดว่ายน้ำที่สะอาดในการลงใช้สระว่ายน้ำ - จำนวนสูงสุดผู้ใช้สระว่ายน้ำ - ต้องชำระล้างร่างกายก่อนลงใช้สระว่ายน้ำทุกครั้งและห้ามทำสระว่ายน้ำสกปรก	✓	- โครงการติดตั้งป้ายแสดงกฎข้อปฏิบัติสำหรับผู้ใช้สระว่ายน้ำบริเวณสระว่ายน้ำของโครงการ	ภาพที่ 2.2-7	-

ตารางที่ 2.2-1 มาตรการป้องกันและแก้ไขผลกระทบสิ่งแวดล้อม (ระยะดำเนินการ) โครงการ KHUN by YOO (ต่อ)

องค์ประกอบทางสิ่งแวดล้อม	มาตรการป้องกันและแก้ไขผลกระทบสิ่งแวดล้อม	ผลการปฏิบัติและรายละเอียดการปฏิบัติตามมาตรการฯ ✓= ปฏิบัติ X = ไม่ได้ปฏิบัติ ○ = ปฏิบัติไม่ได้ ◉ = ปฏิบัติได้แต่ไม่มีประสิทธิภาพ ● = ยังไม่ถึงเวลาปฏิบัติ		เอกสารอ้างอิง	ปัญหา/อุปสรรค/แนวทางแก้ไข
1) คุณภาพน้ำสระว่ายน้ำ (ต่อ)	- ผู้เป็นโรคตาแดง ผิวหนัง หวัด หูเป็นน้ำหนวกหรือโรคติดต่ออื่น ๆ ห้ามใช้สระว่ายน้ำ - ห้ามปัสสาวะ บ้วนน้ำลาย หรือสั่งน้ำมูกลงในน้ำ				
	5. จัดให้มีผู้มีความรู้ความสามารถดูแลปรับปรุงคุณภาพน้ำในสระว่ายน้ำให้อยู่ในเกณฑ์มาตรฐาน	✓	- โครงการมีการประสานงานกับผู้มีความรู้ความสามารถดูแลปรับปรุงคุณภาพน้ำในสระว่ายน้ำให้อยู่ในเกณฑ์มาตรฐาน	เอกสารแนบ 3	-
	6. ดูแลมิให้มีการนำสัตว์ทุกชนิดเข้าไปในบริเวณสระว่ายน้ำ	✓	- โครงการจัดให้มีเจ้าหน้าที่คอยตรวจสอบดูแลไม่ให้มีการนำสัตว์ทุกชนิดเข้าไปในบริเวณสระว่ายน้ำ	ภาพที่ 2.2-7	-
2) มาตรการด้านความปลอดภัยแ ล ะ อุบัติเหตุจากการจมน้ำ	1. จัดให้มีไฟฟ้าส่องสว่างเพียงพอทั่วบริเวณสระว่ายน้ำให้มองเห็นได้ชัดเจน เพื่อความปลอดภัยในการใช้สระว่ายน้ำในเวลากลางคืน	✓	- บริเวณสระว่ายน้ำมีไฟฟ้าส่องสว่างเพียงพอ เพื่อให้มองเห็นได้ชัดเจน เพื่อความปลอดภัยในการใช้สระว่ายน้ำในเวลากลางคืน	ภาพที่ 2.2-7	-
	2. จัดให้มีป้ายบอกระดับความลึกหรือเลขบอกตัวระดับความลึกที่สามารถมองเห็นได้ชัดเจน โดยมีตัวเลขแสดงความลึกเป็นระยะ ๆ อย่างน้อย 3 ระยะ	X	- โครงการมิได้จัดให้มีป้ายบอกระดับความลึกของสระว่ายน้ำของโครงการ ทั้งนี้นิติบุคคลอาคารชุดกำลังดำเนินการศึกษารายละเอียดและจะเร่งดำเนินการติดตั้งให้ไว้ที่สุด	-	ตารางที่ 4.1-2
	3. จัดให้มีการรักษาความสะอาดบริเวณโดยรอบสระว่ายน้ำอย่างสม่ำเสมอ	✓	- โครงการกำหนดให้พนักงานรักษาความสะอาด ดูแลบริเวณโดยรอบสระว่ายน้ำอย่างสม่ำเสมอ	ภาพที่ 2.2-7 เอกสารแนบ 3	-
	4. จัดให้มีการทำความสะอาดไม่ให้ขอบสระ และทางเดินขอบสระเปียก ลื่น ตลอดระยะเวลาที่เปิดให้บริเวณสระว่ายน้ำ	✓	- โครงการจัดให้มีเจ้าหน้าที่คอยทำความสะอาดขอบสระเพื่อให้มีความสะอาดตลอดเวลา และลดการเกิดอุบัติเหตุในบริเวณดังกล่าว	ภาพที่ 2.2-7 เอกสารแนบ 3	-

ตารางที่ 2.2-1 มาตรการป้องกันและแก้ไขผลกระทบสิ่งแวดล้อม (ระยะดำเนินการ) โครงการ KHUN by YOO (ต่อ)

องค์ประกอบทางสิ่งแวดล้อม	มาตรการป้องกันและแก้ไขผลกระทบสิ่งแวดล้อม	ผลการปฏิบัติและรายละเอียดการปฏิบัติตามมาตรการฯ ✓ = ปฏิบัติ X = ไม่ได้ปฏิบัติ ○ = ปฏิบัติไม่ได้ ◉ = ปฏิบัติได้แต่ไม่มีประสิทธิภาพ ● = ยังไม่ถึงเวลาปฏิบัติ		เอกสารอ้างอิง	ปัญหา/อุปสรรค/แนวทางแก้ไข
2) มาตรการด้านความปลอดภัยและอุบัติเหตุจากการจมน้ำ (ต่อ)	5. จัดให้มีอุปกรณ์ประจำสระว่ายน้ำ ซึ่งอยู่ในตำแหน่งที่เห็นชัดเจนและนำมาใช้ได้ทันที โดยอุปกรณ์ที่จัดให้มี ได้แก่ - ไม้ช่วยชีวิต ยาวไม่น้อยกว่า 3.5 เมตร น้ำหนักเบาอย่างน้อย 1 อัน - ห่วงชูชีพ ขนาดเส้นผ่านศูนย์กลางภายในไม่น้อยกว่า 15 นิ้ว ผูกไว้กับเชือกความยาวไม่น้อยกว่าความยาวของสระ - โฟมช่วยชีวิตอย่างน้อย 2 อัน	✓	- โครงการจัดให้มีไม้ช่วยชีวิต 1 อัน เก็บไว้ที่ห้องเก็บของบริเวณสระว่ายน้ำ และห่วงชูชีพ 1 อัน ไว้บริเวณริมสระว่ายน้ำ	ภาพที่ 2.2-7 เอกสารแนบ 3	-
	6. จัดให้มีผู้ดูแลสระว่ายน้ำ ที่มีความรู้ด้านการปฐมพยาบาลคนจมน้ำ	✓	- โครงการจัดให้มีเจ้าหน้าที่ที่ความรู้ด้านการปฐมพยาบาล คอยดูแลบริเวณสระว่ายน้ำ	-	-
	7. ติดป้ายแสดงวิธีการปฐมพยาบาลคนจมน้ำในบริเวณสระว่ายน้ำให้ชัดเจน	X	- โครงการยังไม่มีการติดป้ายวิธีการปฐมพยาบาลคนจมน้ำบริเวณสระว่ายน้ำ ทั้งนี้นิติบุคคลฯ จะเร่งดำเนินการติดตั้งให้ไว้ที่สุด	-	ตารางที่ 4.1-2
3) โครงสร้างสระว่ายน้ำ	1. โครงสร้างของสระว่ายน้ำเป็นคอนกรีตเสริมเหล็กมีความมั่นคงแข็งแรง น้ำซึมไม่ได้ ผนังเรียบอยู่ในสภาพดีและทำความสะอาดง่าย	✓	- โครงสร้างออกแบบโครงสร้างของสระว่ายน้ำเป็นคอนกรีตเสริมเหล็กมีความมั่นคงแข็งแรง น้ำซึมไม่ได้ ผนังเรียบอยู่ในสภาพดีและทำความสะอาดง่าย	ภาพที่ 2.2-7	-
	2. จัดให้มีรางระบายน้ำล้นมีฝาปิดรอบสระว่ายน้ำ ความกว้าง 30-40 เซนติเมตร ไม่เป็นสนิม แข็งแรง ทำความสะอาดง่าย อยู่ในสภาพดีและไม่มีน้ำล้นออกจากราง	✓	- โครงสร้างมีรางระบายน้ำล้นมีฝาปิดรอบสระว่ายน้ำ อยู่ในสภาพดีและไม่มีน้ำล้นออกจากราง	ภาพที่ 2.2-7	-
	3. พื้นสระว่ายน้ำต้องทำด้วยวัสดุ แข็งแรง เรียบ ไม่ดูดซึมน้ำ ทำความสะอาดง่าย ไม่ลื่น อยู่ในสภาพดี	✓	- โครงสร้างออกแบบให้พื้นสระว่ายน้ำต้องทำด้วยวัสดุ แข็งแรง เรียบ ไม่ดูดซึมน้ำ ทำความสะอาดง่าย ไม่ลื่น อยู่ในสภาพดี	ภาพที่ 2.2-7	-

ตารางที่ 2.2-1 มาตรการป้องกันและแก้ไขผลกระทบสิ่งแวดล้อม (ระยะดำเนินการ) โครงการ KHUN by YOO (ต่อ)

องค์ประกอบทางสิ่งแวดล้อม	มาตรการป้องกันและแก้ไขผลกระทบสิ่งแวดล้อม	ผลการปฏิบัติและรายละเอียดการปฏิบัติตามมาตรการฯ ✓ = ปฏิบัติ X = ไม่ได้ปฏิบัติ ○ = ปฏิบัติไม่ได้ ◉ = ปฏิบัติได้แต่ไม่มีประสิทธิภาพ ● = ยังไม่ถึงเวลาปฏิบัติ		เอกสารอ้างอิง	ปัญหา/อุปสรรค/แนวทางแก้ไข
3.3 การบำบัดน้ำเสีย	1. จัดให้มีระบบบำบัดน้ำเสียแบบสำเร็จรูป จำนวน 1 ชุด เป็นระบบบำบัดน้ำเสียชนิดเติมอากาศแบบตะกอนเร่ง (Activated Sludge) ออกแบบรองรับน้ำเสียได้ปริมาณ 128 ลูกบาศก์เมตร/วัน เพื่อบำบัดน้ำเสียให้มีค่า BOD ในน้ำทิ้งไม่เกิน 20 มิลลิกรัม/ลิตร	✓	- โครงการจัดให้มีระบบบำบัดน้ำเสียชนิดเติมอากาศแบบตะกอนเร่ง (Activated Sludge) รองรับน้ำเสียได้ปริมาณ 128.03 ลูกบาศก์เมตร/วัน เพื่อบำบัดน้ำเสียให้มีค่า BOD ในน้ำทิ้งไม่เกิน 20 มิลลิกรัม/ลิตร	ภาพที่ 2.2-4	-
	2. จัดให้โครงการจัดให้มีเจ้าหน้าที่ที่มีความรู้ความชำนาญดูแลรักษาและควบคุมระบบบำบัดน้ำ เสียของโครงการให้ทำงานได้อย่างต่อเนื่องและมีประสิทธิภาพ	✓	- โครงการจัดให้มีเจ้าหน้าที่ที่มีความรู้ความชำนาญดูแลรักษาและควบคุมระบบบำบัดน้ำ เสียของโครงการให้ทำงานได้อย่างต่อเนื่องและมีประสิทธิภาพ	เอกสารแนบ 3	-
	3. กำจัดไขมันออกจากถังดักไขมันเป็นประจำทุก 2-3 วัน และจดบันทึกทุกครั้ง และจดบันทึกรายงานทุกครั้ง โดยนำกากไขมันมาใส่ในกระถางที่มีกระดาษทิชชู่รองที่ก้นกระถาง เพื่อให้ส่วนที่เป็นน้ำซึมออกจากกากไขมันและทิ้งไว้จนแห้งเป็นก้อนก่อนนำใส่ถุงดำ จากนั้นนำไปทิ้งรวมกับมูลฝอยที่ห้องพักมูลฝอยรวม (ห้องพักมูลฝอยทั่วไป) ของโครงการเพื่อนำไปกำจัดต่อไป	✓	- โครงการจัดให้มีเจ้าหน้าที่คอยตรวจสอบและตักไขมันออกจากถังดักไขมันอย่างสม่ำเสมอ	-	-
	4. โครงการจะบำบัด Aerosol ที่เกิดจากระบบบำบัดน้ำเสียมีปริมาณ 27.17 ลูกบาศก์เมตร/ชั่วโมง โดยจะติดตั้งระบบบำบัด Aerosol ซึ่งเป็นอุปกรณ์บำบัดก๊าซ Aerosol ที่ออกจากระบบบำบัดน้ำเสีย โดยใช้หลักการบำบัดแบบ Bio Scrubber ซึ่งเป็นระบบการกรองอนุภาคโดยใช้ตัวกลาง Media โดยจะใช้ถังบำบัด Aerosol จำนวน 1 ถัง ปริมาตรถังรวม 6.9 ลูกบาศก์เมตร	X	โครงการมิได้จัดให้มีการบำบัด Aerosol ที่เกิดจากระบบบำบัดน้ำเสีย ทั้งนี้ นิติบุคคลฯ กำลังศึกษาข้อมูลและเร่งดำเนินการติดตั้งระบบบำบัด Aerosol ในพื้นที่โครงการ	-	ตารางที่ 4.1-2

ตารางที่ 2.2-1 มาตรการป้องกันและแก้ไขผลกระทบสิ่งแวดล้อม (ระยะดำเนินการ) โครงการ KHUN by YOO (ต่อ)

องค์ประกอบทางสิ่งแวดล้อม	มาตรการป้องกันและแก้ไขผลกระทบสิ่งแวดล้อม	ผลการปฏิบัติและรายละเอียดการปฏิบัติตามมาตรการฯ ✓ = ปฏิบัติ X = ไม่ได้ปฏิบัติ ○ = ปฏิบัติไม่ได้ ◉ = ปฏิบัติได้แต่ไม่มีประสิทธิภาพ ● = ยังไม่ถึงเวลาปฏิบัติ		เอกสารอ้างอิง	ปัญหา/อุปสรรค/แนวทางแก้ไข
3.3 การบำบัดน้ำเสีย (ต่อ)	5. จัดให้มีระบบบำบัดก๊าซมีเทนที่เกิดจากระบบบำบัดน้ำเสีย ปริมาณ 1.87 ลูกบาศก์เมตร/วัน ซึ่งโครงการจะกำจัดก๊าซดังกล่าวด้วยวิธี Biological Oxidation โดยจะรวบรวมก๊าซมีเทนจากบ่อแยกตะกอน 1 และ 2 มาตามท่อ PVC ขนาดเส้นผ่านศูนย์กลาง 3 นิ้ว ต่อลงดินบริเวณพื้นที่สีเขียว โดยโครงการจัดให้มีบ่อดินไว้บริเวณด้านทิศตะวันออกของโครงการ ขนาดพื้นที่ 1 ตารางเมตร ความลึก 1 เมตร ปริมาตรบ่อ 1 ลูกบาศก์เมตร จำนวน 1 บ่อ ซึ่งที่ก้นหลุมจะใช้ดินทรายรองไว้เพื่อป้องกันน้ำท่วม และต่อท่อก๊าซมีเทนให้ระเหยผ่านดินร่วนหรือปุ๋ย จำนวน 4 แถว โดยจะปิดปากท่อด้วยตาข่ายไนลอน เพื่อป้องกันไม่ให้ภายในท่อเกิดการอุดตัน จากนั้นจะกลบท่อด้วยดินร่วนหรือปุ๋ยและปลูกต้นไม้ไว้ด้านบน	X	โครงการมิได้จัดให้มีการติดตั้งระบบบำบัดก๊าซมีเทนที่เกิดจากระบบบำบัดน้ำเสีย ทั้งนี้ นิติบุคคลฯ กำลังศึกษาข้อมูลและเร่งดำเนินการติดตั้งระบบกำจัดก๊าซมีเทนในพื้นที่โครงการ	-	ตารางที่ 4.1-2
	6. จัดให้มีระบบมิเตอร์ไฟฟ้าสำหรับระบบบำบัดน้ำเสีย โดยเฉพาะแยกจากระบบไฟฟ้าอื่นๆ เพื่อให้สามารถติดตามตรวจสอบการใช้งานระบบบำบัดน้ำเสีย และให้เกิดความมั่นใจว่าโครงการจะเดินระบบบำบัดน้ำเสียตลอดเวลาที่เปิดดำเนินโครงการ	✓	โครงการมีระบบ Internet of Things Monitor ในพื้นที่ส่วนกลาง ทดแทนการติดตั้งมิเตอร์ไฟฟ้าสำหรับระบบบำบัด ซึ่งระบบ Internet of Things Monitor เป็นระบบที่เชื่อมต่อข้อมูลของระบบต่างๆ ในพื้นที่โครงการ รวมไปถึงการทำงานของระบบบำบัดน้ำเสีย ซึ่งระบบดังกล่าวจะทำงานตลอด 24 ชั่วโมง ทำให้ทราบได้ว่าระบบบำบัดน้ำเสียยังทำงานปกติหรือไม่	-	-

ตารางที่ 2.2-1 มาตรการป้องกันและแก้ไขผลกระทบสิ่งแวดล้อม (ระยะดำเนินการ) โครงการ KHUN by YOO (ต่อ)

องค์ประกอบทางสิ่งแวดล้อม	มาตรการป้องกันและแก้ไขผลกระทบสิ่งแวดล้อม	ผลการปฏิบัติและรายละเอียดการปฏิบัติตามมาตรการฯ ✓ = ปฏิบัติ X = ไม่ได้ปฏิบัติ ○ = ปฏิบัติไม่ได้ ◉ = ปฏิบัติได้แต่ไม่มีประสิทธิภาพ ● = ยังไม่ถึงเวลาปฏิบัติ		เอกสารอ้างอิง	ปัญหา/อุปสรรค/แนวทางแก้ไข
3.3 การบำบัดน้ำเสีย (ต่อ)	7. จัดให้มีเจ้าหน้าที่ที่มีความรู้ความชำนาญดูแลรักษาและควบคุมระบบบำบัดน้ำเสียของโครงการให้ทำงานได้อย่างต่อเนื่องและมีประสิทธิภาพ	✓	- โครงการจัดให้มีเจ้าหน้าที่ที่มีความรู้ความชำนาญดูแลรักษาและควบคุมระบบบำบัดน้ำเสียของโครงการให้ทำงานได้อย่างต่อเนื่องและมีประสิทธิภาพ	เอกสารแนบ 3	-
	8. ประสานให้สำนักงานเขตวัฒนามาสูบตะกอนในช่วงเวลาบ่ายของวันจันทร์ถึงวันศุกร์ซึ่งจะมีผู้พักอาศัยน้อยที่สุด โดยในการสูบสิ่งปฏิกูล รถสูบสิ่งปฏิกูลสามารถจอดรถบริเวณทางวิ่งรถด้านทิศตะวันตกใกล้กับตำแหน่งระบบบำบัดน้ำเสีย และลากสายสูบสิ่งปฏิกูลไปยังฝาเก็บตะกอนส่วนเกินได้สะดวก โดยจะปิดช่องการจราจรด้านทิศใต้ 1 ช่อง ซึ่งโครงการจัดการเดินรถภายในโครงการเป็นแบบทิศทางเดียว (One Way) จึงไม่ส่งผลกระทบต่อผู้พักอาศัยภายในโครงการ ทั้งนี้ นิติบุคคลอาคารชุดจะต้องประชาสัมพันธ์ให้ผู้พักอาศัยทราบวัน เวลา ที่แน่นอนในการเข้าสูบสิ่งปฏิกูล ซึ่งโดยปกติใช้เวลาประมาณไม่เกิน 1 ชั่วโมง เพื่อหลีกเลี่ยงการเข้า – ออกของรถ จัดให้มีพนักงานรักษาความปลอดภัยคอยอำนวยความสะดวกด้านการจราจรภายในโครงการในช่วงเวลาที่มีการสูบสิ่งปฏิกูล	✓	- โครงการทำการประสานให้สำนักงานเขตวัฒนามาสูบตะกอนในช่วงเวลาบ่ายของวันจันทร์ถึงวันศุกร์ โดยเป็นช่วงที่มีผู้พักอาศัยน้อยที่สุด และกำหนดให้รถสูบสิ่งปฏิกูลสามารถจอดรถบริเวณทางวิ่งรถด้านทิศตะวันตกใกล้กับตำแหน่งระบบบำบัดน้ำเสีย และลากสายสูบสิ่งปฏิกูลไปยังฝาเก็บตะกอนส่วนเกินได้สะดวก โดยมีเจ้าหน้าที่ของโครงการคอยจัดการเส้นทางเดินรถโดยมิให้ส่งผลกระทบต่อผู้พักอาศัย	-	-
	9. จัดให้มีพนักงานรักษาความปลอดภัยคอยอำนวยความสะดวกด้านการจราจรภายในโครงการในช่วงเวลาที่มีการสูบสิ่งปฏิกูล	✓	- โครงการมีพนักงานรักษาความปลอดภัยคอยอำนวยความสะดวกด้านการจราจรภายในโครงการในช่วงเวลาที่มีการสูบสิ่งปฏิกูล	-	-

ตารางที่ 2.2-1 มาตรการป้องกันและแก้ไขผลกระทบสิ่งแวดล้อม (ระยะดำเนินการ) โครงการ KHUN by YOO (ต่อ)

องค์ประกอบทางสิ่งแวดล้อม	มาตรการป้องกันและแก้ไขผลกระทบสิ่งแวดล้อม	ผลการปฏิบัติและรายละเอียดการปฏิบัติตามมาตรการฯ ✓ = ปฏิบัติ X = ไม่ได้ปฏิบัติ ○ = ปฏิบัติไม่ได้ ◉ = ปฏิบัติได้แต่ไม่มีประสิทธิภาพ ● = ยังไม่ถึงเวลาปฏิบัติ		เอกสารอ้างอิง	ปัญหา/อุปสรรค/แนวทางแก้ไข
3.3 การบำบัดน้ำเสีย (ต่อ)	10. ในช่วงการดูแล บำรุงรักษา และซ่อมแซม ระบบบำบัดน้ำเสียต้องติดป้ายประชาสัมพันธ์เตือนบริเวณระบบบำบัดน้ำเสียให้เห็นอย่างชัดเจน	✓	- กรณีที่มีการซ่อมแซมหรือบำรุงรักษาระบบบำบัดน้ำเสีย ทางโครงการจะดำเนินการติดป้ายประชาสัมพันธ์ให้ผู้พักอาศัยของโครงการทราบล่วงหน้าก่อนทุกครั้ง	เอกสารแนบ 3	-
3.4 การระบายน้ำ	1. โครงการจัดให้มีบ่อหน่วงน้ำ ความจุ 207 ลูกบาศก์เมตร ตั้งอยู่ใต้ดิน บริเวณด้านทิศเหนือของโครงการเป็นโครงสร้างคอนกรีตเสริมเหล็กซึ่งสามารถรองรับปริมาณน้ำหลากภายในโครงการได้อย่างเพียงพอ	✓	- โครงการจัดให้มีบ่อหน่วงน้ำ ความจุ 207 ลูกบาศก์เมตร โดยตั้งอยู่บริเวณด้านทิศเหนือของโครงการ โดยบ่อหน่วงน้ำมีลักษณะโครงสร้างคอนกรีตเสริมเหล็กซึ่งสามารถรองรับปริมาณน้ำหลากภายในโครงการได้อย่างเพียงพอ	-	-
	2. โครงการจะจำกัดอัตราการระบายน้ำออกนอกโครงการด้วยเครื่องสูบน้ำที่ติดตั้งไว้ในบ่อหน่วงน้ำ จำนวน 2 เครื่อง (ใช้งานจริง 1 เครื่อง สำรอง 1 เครื่อง) แต่ละเครื่องมีอัตราการสูบ 0.018 ลูกบาศก์เมตร/วินาที ที่ TDH 10 เมตร เพื่อควบคุมอัตราการระบายน้ำไม่ให้เกินก่อนการพัฒนาโครงการ (0.024 ลูกบาศก์เมตร/วินาที)	✓	- เจ้าหน้าที่ของโครงการคอยตรวจสอบการระบายน้ำออกโครงการด้วยเครื่องสูบน้ำที่ติดตั้งไว้ในบ่อหน่วงน้ำ จำนวน 2 เครื่อง เพื่อควบคุมอัตราการระบายน้ำไม่ให้เกินก่อนการพัฒนาโครงการ หากเครื่องสูบน้ำมีความผิดปกติจะรีบดำเนินการซ่อมแซมโดยทันที	เอกสารแนบ 3	-
	3. จัดให้มีการเฝ้าระวัง และการติดตามข่าวสารเหตุการณ์น้ำท่วม หากมีแนวโน้มที่ทำให้ระดับน้ำท่วมสูงขึ้นโครงการจะแจ้งผู้พักอาศัยภายในโครงการทราบ และประชุมทีมนิติบุคคลอาคารชุดเพื่อหาแนวทางป้องกันร่วมกันต่อไป	✓	- นิติบุคคลอาคารชุดคอยติดตามข่าวสารเหตุการณ์น้ำท่วม หากมีแนวโน้มที่ทำให้ระดับน้ำท่วมสูงขึ้นโครงการจะแจ้งผู้พักอาศัยภายในโครงการทราบ	-	-

ตารางที่ 2.2-1 มาตรการป้องกันและแก้ไขผลกระทบสิ่งแวดล้อม (ระยะดำเนินการ) โครงการ KHUN by YOO (ต่อ)

องค์ประกอบทางสิ่งแวดล้อม	มาตรการป้องกันและแก้ไขผลกระทบสิ่งแวดล้อม	ผลการปฏิบัติและรายละเอียดการปฏิบัติตามมาตรการฯ ✓ = ปฏิบัติ X = ไม่ได้ปฏิบัติ ○ = ปฏิบัติไม่ได้ ◉ = ปฏิบัติได้แต่ไม่มีประสิทธิภาพ ● = ยังไม่ถึงเวลาปฏิบัติ		เอกสารอ้างอิง	ปัญหา/อุปสรรค/แนวทางแก้ไข
3.5 การจัดการมูลฝอย	1. จัดให้มีห้องพักมูลฝอยประจำชั้น ตั้งแต่ชั้นที่ 6-24 และชั้นที่ 26 จำนวน 1 ห้อง/ชั้น ตั้งอยู่ใกล้กับโถงลิฟต์ดับเพลิง ขนาดพื้นที่ 2.24 ตารางเมตร ทั้งนี้ ภายในห้องพักมูลฝอยประจำ ชั้นแต่ละห้องจะตั้งถังมูลฝอยขนาด 100 ลิตร ภายในรองด้วยถุงดำอีกชั้นหนึ่ง จำนวน 3 ถัง/ชั้น (ถังมูลฝอยทั่วไป 1 ถัง ถังมูลฝอยเปียก 1 ถัง และถังมูลฝอยรีไซเคิล 1 ถัง) และถังมูลฝอยขนาด 50 ลิตร จำนวน 1 ถัง/ชั้น (ถังมูลฝอยอันตราย 1 ถัง) สำหรับภายในห้องสำนักงานนิติบุคคลอาคารชุด (ตั้งอยู่ชั้นที่ 2) ห้องออกกำลังกายและห้องสันทนาการ (ตั้งอยู่ชั้นที่ 25) โครงการจะตั้งถังมูลฝอยขนาด 50 ลิตร จำนวน 4 ถัง/ห้อง (ถังมูลฝอยทั่วไป ถังมูลฝอยเปียก ถังมูลฝอยรีไซเคิล และถังมูลฝอยอันตราย) ไว้ภายในแต่ละห้องดังกล่าว	✓	- โครงการจัดให้มีห้องพักมูลฝอยประจำชั้น ตั้งแต่ชั้นที่ 6-24 และชั้นที่ 26 จำนวน 2 ห้อง/ชั้น ภายในห้องพักมูลฝอยประจำชั้นแต่ละห้องจะตั้งถังมูลฝอยแบ่งตามประเภท จำนวน 2 ถัง ได้แก่ ถังมูลฝอยทั่วไป และถังมูลฝอยรีไซเคิล สำหรับห้องสำนักงานนิติบุคคลอาคารชุด จัดให้มีตั้งถังมูลฝอยแบ่งตามประเภท จำนวน 2 ถัง ได้แก่ ถังมูลฝอยทั่วไป และถังมูลฝอยรีไซเคิล ตั้งอยู่บริเวณที่กดน้ำห้องนิติบุคคลอาคารชุด ส่วนพื้นที่ส่วนกลางอื่นๆ จัดให้มีการตั้งถังมูลฝอย จำนวน 1 ถัง แต่ไม่ได้แยกประเภท ซึ่งทางโครงการจัดให้พนักงานจะนำมูลฝอยไปคัดแยกประเภทอีกครั้งที่ห้องพักมูลฝอยรวมอีกครั้ง	ภาพที่ 2.2-8	-
	2. จัดทำป้ายข้อความหรือสติ๊กเกอร์ที่มีข้อความเชิญชวนให้ลดปริมาณมูลฝอยติดไว้ บริเวณโถงลิฟต์ หรือโถงทางเดิน หรือบริเวณอื่นๆ ที่สามารถมองเห็นได้อย่างชัดเจน โดยมีตัวอย่างข้อความดังนี้ - ซ่อมแซมสิ่งของที่ชำรุดให้อยู่ในสภาพที่ดีสามารถใช้งานได้นาน เพื่อลดปริมาณการทิ้งเป็นมูลฝอย	✓	- โครงการมีการติดป้ายรณรงค์ให้ผู้พักอาศัยคัดแยกมูลฝอยที่สามารถนำกลับมาใช้ได้นำมาใช้ใหม่ เพื่อเป็นการลดปริมาณขยะที่เกิดขึ้นในโครงการ	ภาพที่ 2.2-8	-

ตารางที่ 2.2-1 มาตรการป้องกันและแก้ไขผลกระทบสิ่งแวดล้อม (ระยะดำเนินการ) โครงการ KHUN by YOO (ต่อ)

องค์ประกอบทางสิ่งแวดล้อม	มาตรการป้องกันและแก้ไขผลกระทบสิ่งแวดล้อม	ผลการปฏิบัติและรายละเอียดการปฏิบัติตามมาตรการฯ ✓ = ปฏิบัติ X = ไม่ได้ปฏิบัติ ○ = ปฏิบัติไม่ได้ ◉ = ปฏิบัติได้แต่ไม่มีประสิทธิภาพ ● = ยังไม่ถึงเวลาปฏิบัติ		เอกสารอ้างอิง	ปัญหา/อุปสรรค/แนวทางแก้ไข
3.5 การจัดการมูลฝอย (ต่อ)	- เลือกใช้ภาชนะบรรจุอาหารที่สามารถล้างและนำกลับมาใช้ใหม่ได้ แทนการใช้พลาสติกหรือกล่องโฟมบรรจุอาหาร - เลือกใช้ผลิตภัณฑ์ที่ไม่บรรจุหีบห่อหลายชั้น - เลือกใช้ผลิตภัณฑ์ชนิดเติม (Refill) เพื่อลดปริมาณภาชนะบรรจุ				
	3. จัดทำแผ่นพับให้ความรู้เรื่องการคัดแยกมูลฝอยแต่ละประเภท ได้แก่ มูลฝอยเปียก มูลฝอยแห้ง มูลฝอยอันตราย และมูลฝอยรีไซเคิล แจกแก่ผู้พักอาศัยทุกห้อง เพื่อให้สามารถแยกมูลฝอยแต่ละประเภทได้อย่างถูกต้องไม่ทิ้งปะปนกัน	✓	- โครงการมีการติดป้ายรณรงค์ให้ผู้พักอาศัยคัดแยกมูลฝอยและจัดให้มีถังขยะแยกตามประเภท เพื่อให้ผู้พักอาศัยแยกมูลฝอยก่อนการทิ้งทุกครั้ง	ภาพที่ 2.2-8	-
	4. ติดป้ายประชาสัมพันธ์ให้ผู้พักอาศัยคัดแยกมูลฝอยแต่ละประเภท ได้แก่ มูลฝอยเปียก มูลฝอยทั่วไป มูลฝอยอันตราย และมูลฝอยรีไซเคิล ก่อนทิ้งลงในภาชนะรองรับแต่ละประเภท	✓	- โครงการมีการติดป้ายรณรงค์ให้ผู้พักอาศัยคัดแยกมูลฝอยและจัดให้มีถังขยะแยกตามประเภท เพื่อให้ผู้พักอาศัยแยกมูลฝอยก่อนการทิ้งทุกครั้ง	ภาพที่ 2.2-8	-
	5. การเก็บมูลฝอยในถุงต้องไม่ให้มีปริมาณ หรือน้ำหนักมากเกินไป ซึ่งบรรจุปริมาณมูลฝอยประมาณ 3 ใน 4 ของถุง	✓	- โครงการกำหนดให้พนักงานทำความสะอาดทำการบรรจุปริมาณมูลฝอยประมาณ 3 ใน 4 ของถุง ก่อนนำไปรวมไว้ที่ห้องพักมูลฝอยรวมของโครงการ	ภาพที่ 2.2-8 เอกสารแนบ 3	-
	6. กำหนดให้ต้องมัดปากถุงดำให้แน่นเพื่อป้องกันมูลฝอยกระจัดกระจาย	✓	- พนักงานทำความสะอาดทำการมัดปากถุงดำให้แน่นก่อนนำไปรวมไว้ที่ห้องพักมูลฝอยรวม เพื่อป้องกันมูลฝอยกระจัดกระจายของมูลฝอย	ภาพที่ 2.2-8 เอกสารแนบ 3	-

ตารางที่ 2.2-1 มาตรการป้องกันและแก้ไขผลกระทบสิ่งแวดล้อม (ระยะดำเนินการ) โครงการ KHUN by YOO (ต่อ)

องค์ประกอบทางสิ่งแวดล้อม	มาตรการป้องกันและแก้ไขผลกระทบสิ่งแวดล้อม	ผลการปฏิบัติและรายละเอียดการปฏิบัติตามมาตรการฯ ✓ = ปฏิบัติ X = ไม่ได้ปฏิบัติ ○ = ปฏิบัติไม่ได้ ◉ = ปฏิบัติได้แต่ไม่มีประสิทธิภาพ ● = ยังไม่ถึงเวลาปฏิบัติ		เอกสารอ้างอิง	ปัญหา/อุปสรรค/แนวทางแก้ไข
3.5 การจัดการมูลฝอย (ต่อ)	7. ตรวจสอบรอยรั่วของถุงบรรจุมูลฝอยทั้งก่อนและหลังการบรรจุมูลฝอย เพื่อไม่ให้มูลฝอยรั่วไหลออกมาภายนอก	✓	- พนักงานทำความสะอาดทำการตรวจสอบรอยรั่วของถุงบรรจุมูลฝอยทั้งก่อนและหลังการบรรจุมูลฝอย เพื่อไม่ให้มูลฝอยรั่วไหลออกมาภายนอก	เอกสารแนบ 3	-
	8. กำชับให้พนักงานทำความสะอาดขนย้ายมูลฝอยมาทั้งถังเพื่อป้องกันกรณีถุงดำภายในถังฉีกขาดและมีน้ำชะมูลฝอยรั่วไหลลงพื้น	✓	- โครงการออกกฎให้พนักงานทำความสะอาดขนย้ายมูลฝอยมาทั้งถัง เพื่อป้องกันกรณีถุงดำภายในถังฉีกขาดและมีน้ำชะมูลฝอยรั่วไหลลงพื้น	เอกสารแนบ 3	-
	9. โครงการจะจัดให้มีห้องพักมูลฝอยรวมของโครงการตั้งอยู่บริเวณชั้นที่ 1 ด้านทิศใต้บริเวณถนนด้านหน้าที่จอดรถหมายเลข 2 และ 3 โดยแบ่งเป็น ห้องพักมูลฝอยเปียก มูลฝอยทั่วไป และมูลฝอยรีไซเคิล และห้องพักมูลฝอยอันตราย ซึ่งมีรายละเอียดดังนี้ **(1) ห้องพักมูลฝอยเปียก มูลฝอยทั่วไป และมูลฝอยรีไซเคิล** ประกอบด้วย **- ส่วนพักมูลฝอยเปียก** ขนาดพื้นที่ 3.17 ตารางเมตร ความจุ 4.76 ลูกบาศก์เมตร (คิดความสูงกองมูลฝอย 1.5 เมตร) ซึ่งสามารถรองรับมูลฝอยเปียกปริมาณ 1.43 ลูกบาศก์เมตร/วัน ได้อย่างเพียงพอได้อย่างเพียงพอ 3.3 เท่า **- ส่วนพักมูลฝอยทั่วไป** ขนาดพื้นที่ 0.9 ตารางเมตร ความจุ 1.35 ลูกบาศก์เมตร (คิดความสูงกองมูลฝอย 1.5 เมตร) ซึ่งสามารถรองรับมูลฝอยทั่วไปปริมาณ 0.09 ลูกบาศก์เมตร/วัน ได้อย่างเพียงพอได้อย่างเพียงพอ 15 เท่า	✓	- โครงการจัดให้มีห้องพักมูลฝอยรวมของโครงการตั้งอยู่บริเวณชั้นที่ 1 แบ่งเป็น ห้องพักมูลฝอยเปียก ห้องพักมูลฝอยแห้ง และห้องพักมูลฝอยอันตราย	ภาพที่ 2.2-8 เอกสารแนบ 3	-

ตารางที่ 2.2-1 มาตรการป้องกันและแก้ไขผลกระทบสิ่งแวดล้อม (ระยะดำเนินการ) โครงการ KHUN by YOO (ต่อ)

องค์ประกอบทางสิ่งแวดล้อม	มาตรการป้องกันและแก้ไขผลกระทบสิ่งแวดล้อม	ผลการปฏิบัติและรายละเอียดการปฏิบัติตามมาตรการฯ ✓= ปฏิบัติ X = ไม่ได้ปฏิบัติ ○ = ปฏิบัติไม่ได้ ◉ = ปฏิบัติได้แต่ไม่มีประสิทธิภาพ ● = ยังไม่ถึงเวลาปฏิบัติ		เอกสารอ้างอิง	ปัญหา/อุปสรรค/แนวทางแก้ไข
3.5 การจัดการมูลฝอย (ต่อ)	**- ส่วนพักมูลฝอยรีไซเคิล** ขนาดพื้นที่ 6.2 ตารางเมตร ความจุ 9.3 ลูกบาศก์เมตร (คิดความสูงกองมูลฝอย 1.5 เมตร) ซึ่งสามารถรองรับมูลฝอยรีไซเคิลปริมาณ 1.3 ลูกบาศก์เมตร/วัน ได้อย่างเพียงพอ7.1 เท่า **(2) ห้องพักมูลฝอยอันตราย** ขนาดพื้นที่ 1.40 ตารางเมตร ความจุ 2.1 ลูกบาศก์เมตร (คิดความสูงกองมูลฝอย 1.5 เมตร) ซึ่งสามารถรองรับมูลฝอยอันตรายปริมาณ 0.28 ลูกบาศก์เมตร/วัน ได้อย่างเพียงพอ 7.5 เท่า				
	10. จัดให้มีการทำความสะอาดห้องพักมูลฝอยรวมอย่างสม่ำเสมอ สัปดาห์ละ 1 ครั้ง เพื่อป้องกันการเพาะตัวของเชื้อโรค	✓	- โครงการมอบหมายพนักงานทำความสะอาดห้องพักมูลฝอยรวมทุกครั้งหลังการเก็บขนมูลฝอยจากสำนักงานเขต เพื่อป้องกันการเพาะตัวของเชื้อโรค	เอกสารแนบ 3	-
	11. ห้องพักมูลฝอยจะต้องปิดมิดชิด โดยเปิดเฉพาะช่วงที่มีการเก็บขนมูลฝอยเท่านั้น	✓	- ห้องพักมูลฝอยของโครงการมีลักษณะปิดมิดชิด โดยเปิดเฉพาะช่วงที่มีการเก็บขนมูลฝอยเท่านั้น	ภาพที่ 2.2-8 เอกสารแนบ3	-
	12. จัดให้มีท่อรวบรวมน้ำเสียที่เกิดจากการล้างห้องพักมูลฝอยรวมเข้าสู่ระบบบำบัดน้ำเสียของโครงการ เพื่อบำบัดก่อนระบายออกสู่ภายนอกโครงการต่อไป	✓	- ภายในห้องพักมูลฝอยมีท่อรวบรวมน้ำเสียที่เกิดจากการล้างซึ่งจะระบายเข้าสู่ระบบบำบัดน้ำเสียของโครงการ เพื่อบำบัดก่อนระบายออกสู่ภายนอกโครงการต่อไป	ภาพที่ 2.2-8	-
	13. ติดตามประสานงานการจัดเก็บมูลฝอยของสำนักงานเขตวัฒนา ให้มาเก็บมูลฝอยจากโครงการอย่างสม่ำเสมอโดยไม่มีการตกค้าง	✓	- โครงการประสานงานให้สำนักงานเขตวัฒนาเข้ามาดำเนินการเก็บขนมูลฝอยจากโครงการ โดยทางสำนักงานเขตจะดำเนินการเก็บขน สัปดาห์ละ 1 ครั้ง	เอกสารแนบ 3	-

ตารางที่ 2.2-1 มาตรการป้องกันและแก้ไขผลกระทบสิ่งแวดล้อม (ระยะดำเนินการ) โครงการ KHUN by YOO (ต่อ)

องค์ประกอบทางสิ่งแวดล้อม	มาตรการป้องกันและแก้ไขผลกระทบสิ่งแวดล้อม	ผลการปฏิบัติและรายละเอียดการปฏิบัติตามมาตรการฯ ✓= ปฏิบัติ X = ไม่ได้ปฏิบัติ ○ = ปฏิบัติไม่ได้ ◉ = ปฏิบัติได้แต่ไม่มีประสิทธิภาพ ● = ยังไม่ถึงเวลาปฏิบัติ		เอกสารอ้างอิง	ปัญหา/อุปสรรค/แนวทางแก้ไข
3.5 การจัดการมูลฝอย (ต่อ)	14. ประสานกับร้านซื้อของเก่าบริเวณใกล้เคียง ให้มารับซื้อมูลฝอยที่สามารถนำกลับมาใช้ได้อีกโดยตรง	✓	- โครงการจะประสานงานให้ร้านรับซื้อของเก่าเข้ามารับมูลฝอยที่สามารถนำกลับมาใช้ได้เดือนละ 1 ครั้ง	-	-
	15. จัดให้มีเจ้าหน้าที่คอยอำนวยความสะดวกด้านการจราจรสำหรับรถเก็บขนมูลให้สามารถเดินรถได้อย่างสะดวก นอกจากนี้ โครงการจะควบคุมไม่ให้พนักงานนำมูลฝอยมากองไว้ เพื่อรอการเก็บขนจากสำนักงานเขตวัฒนา เนื่องจากการกระทำดังกล่าวอาจก่อให้เกิดผลกระทบด้านทัศนียภาพ และอาจส่งกลิ่นรบกวนผู้พักอาศัยภายในโครงการ ตลอดจนผู้พักอาศัยข้างเคียงได้	✓	- โครงการจัดให้มีเจ้าหน้าที่คอยอำนวยความสะดวกด้านการจราจรสำหรับรถเก็บขนมูลให้สามารถเดินรถได้อย่างสะดวกและควบคุมไม่ให้พนักงานนำมูลฝอยมากองไว้ เพื่อรอการเก็บขนจากสำนักงานเขตวัฒนา	เอกสารแนบ 3	-
3.6 ระบบไฟฟ้า	1. โครงการติดตั้งระบบไฟฟ้า ดังนี้ **(1) ระบบไฟฟ้าปกติ** โครงการจะรับกระแสไฟฟ้าโดยจำหน่ายไฟฟ้าแรงสูงผ่านหม้อแปลงโดยแปลงไฟฟ้าแรงสูงจากการไฟฟ้านครหลวง ขนาด 24 KV ผ่าน Transformer ชนิด Dry Type ขนาด 1,000 KVA จำนวน 2 ชุด แปลงไฟ 24 KV เป็น 416/240 V เพื่อจ่ายไปยัง Load ต่าง ๆ ในภาวะปกติและโครงการมีความต้องการใช้ไฟฟ้าประมาณ 1,529 KVA กระแสไฟฟ้าเข้าสู่ห้องพักแต่ละห้องขนาดห้องละ 100 แอมแปร์	✓	- โครงการมีการติดตั้งระบบไฟฟ้าภายในโครงการแบ่งออกเป็น 2 ระบบ ได้แก่ **(1) ระบบไฟฟ้าปกติ** โครงการจะรับกระแสไฟฟ้าโดยจำหน่ายไฟฟ้าแรงสูงผ่านหม้อแปลงโดยแปลงไฟฟ้าแรงสูงจากการไฟฟ้านครหลวง	ภาพที่ 2.2-9	-

ตารางที่ 2.2-1 มาตรการป้องกันและแก้ไขผลกระทบสิ่งแวดล้อม (ระยะดำเนินการ) โครงการ KHUN by YOO (ต่อ)

องค์ประกอบทางสิ่งแวดล้อม	มาตรการป้องกันและแก้ไขผลกระทบสิ่งแวดล้อม	ผลการปฏิบัติและรายละเอียดการปฏิบัติตามมาตรการฯ ✓= ปฏิบัติ X = ไม่ได้ปฏิบัติ ○ = ปฏิบัติไม่ได้ ◉ = ปฏิบัติได้แต่ไม่มีประสิทธิภาพ ● = ยังไม่ถึงเวลาปฏิบัติ		เอกสารอ้างอิง	ปัญหา/อุปสรรค/แนวทางแก้ไข
3.6 ระบบไฟฟ้า (ต่อ)	**(2) ระบบไฟฟ้าฉุกเฉิน** โครงการจัดให้มีแบตเตอรี่สำรอง ขนาด 24 V จำนวน 1 ชุด สามารถสำรองไฟได้นาน 2 ชั่วโมง และเครื่องกำเนิดไฟฟ้า ขนาด 400 KVA จำนวน 1 ชุด สามารถสำรองไฟได้นาน 8 ชั่วโมง		**(2) ระบบไฟฟ้าฉุกเฉิน** โครงการจัดให้มีแบตเตอรี่สำรอง ขนาด 24 V จำนวน 1 ชุด สามารถสำรองไฟได้นาน 2 ชั่วโมง		
	2. โครงการจะติดตั้งหม้อแปลงไฟฟ้าอยู่ในห้องหม้อแปลงไฟฟ้า จำนวน 2 ชุด ซึ่งหม้อแปลงไฟฟ้าของโครงการเป็นชนิด Dry Type (ชนิดแห้ง) มีระยะห่างจากหม้อแปลงไฟฟ้าถึงผนังห้องแต่ละด้านอย่างน้อย 1.30 เมตร (ไม่น้อยกว่า 1 เมตร) และมีระยะห่างระหว่างหม้อแปลง 9.16 เมตร (ไม่น้อยกว่า 1 เมตร)	✓	- โครงการทำการติดตั้งหม้อแปลงไฟฟ้าอยู่ในห้องหม้อแปลงไฟฟ้า จำนวน 2 ชุด ซึ่งหม้อแปลงไฟฟ้าของโครงการเป็นชนิด Dry Type (ชนิดแห้ง)	ภาพที่ 2.2-9 เอสารแนบ 3	-
	3. จัดให้มีพนักงานของโครงการคอยดูแล เฝ้าระวัง กรณีพบสิ่งผิดปกติกับหม้อแปลงไฟฟ้าให้ประสานกับการไฟฟ้านครหลวง สำนักงานไฟฟ้าเขตบางกะปิ เพื่อเข้ามาแก้ไขโดยทันที	✓	- โครงการจัดให้มีพนักงานของโครงการคอยดูแล เฝ้าระวัง กรณีพบสิ่งผิดปกติกับหม้อแปลงไฟฟ้าให้ประสานกับการไฟฟ้านครหลวง สำนักงานไฟฟ้าเขตบางกะปิ	เอกสารแนบ 3	-
	4. จัดให้มีเครื่องตรวจจับควัน (Smoke Detector) และเครื่องตรวจจับความร้อน (Heat Detector) ภายในห้องเครื่องหม้อแปลงไฟฟ้า	✓	- โครงการมีการติดตั้งเครื่องตรวจจับควัน (Smoke Detector) ภายในห้องเครื่องหม้อแปลงไฟฟ้า	ภาพที่ 2.2-9	-
	5. ติดป้ายเตือนแสดงข้อความ “อันตรายไฟฟ้าแรงสูง” และ “เฉพาะเจ้าหน้าที่ที่เกี่ยวข้องเท่านั้น” ให้เห็นชัดเจนติดไว้ที่จุดติดตั้งหม้อแปลงไฟฟ้า	✓	- โครงการติดตั้งป้ายเตือนแสดงข้อความ “อันตรายไฟฟ้าแรงสูง” ไว้บริเวณจุดติดตั้งหม้อแปลงไฟฟ้า	ภาพที่ 2.2-9	-

ตารางที่ 2.2-1 มาตรการป้องกันและแก้ไขผลกระทบสิ่งแวดล้อม (ระยะดำเนินการ) โครงการ KHUN by YOO (ต่อ)

องค์ประกอบทางสิ่งแวดล้อม	มาตรการป้องกันและแก้ไขผลกระทบสิ่งแวดล้อม	ผลการปฏิบัติและรายละเอียดการปฏิบัติตามมาตรการฯ ✓ = ปฏิบัติ X = ไม่ได้ปฏิบัติ ○ = ปฏิบัติไม่ได้ ◉ = ปฏิบัติได้แต่ไม่มีประสิทธิภาพ ● = ยังไม่ถึงเวลาปฏิบัติ		เอกสารอ้างอิง	ปัญหา/อุปสรรค/แนวทางแก้ไข
3.7 การอนุรักษ์พลังงาน	1. ออกแบบอาคารโครงการตามกฎกระทรวงกำหนดประเภท หรือขนาดของอาคาร และมาตรฐานหลักเกณฑ์ และวิธีการในการออกแบบอาคารเพื่อการอนุรักษ์พลังงาน พ.ศ. 2552 รายละเอียดดังนี้ - ค่า OTTV ของอาคาร เท่ากับ 29.39 วัตต์/ตารางเมตร ซึ่งไม่เกิน 30 วัตต์/ ตารางเมตร - ค่า RTTV ของอาคาร เท่ากับ 5.38 วัตต์/ตารางเมตร ซึ่งไม่เกิน 10 วัตต์/ตารางเมตร	✓	- โครงการออกแบบอาคารโครงการตามกฎกระทรวงกำหนดประเภท หรือขนาดของอาคาร และมาตรฐานหลักเกณฑ์ และวิธีการในการออกแบบอาคารเพื่อการอนุรักษ์พลังงาน พ.ศ. 2552	เอกสารแนบ 3	-
	2. การใช้ไฟฟ้าส่องสว่างภายในอาคาร - การออกแบบระบบไฟฟ้าโครงการเลือกใช้ค่ากำลังไฟฟ้าส่องสว่างสูงสุด (วัตต์/ตารางเมตรของพื้นที่ใช้งาน) ตามที่กำหนดในกฎกระทรวง เพื่อการอนุรักษ์พลังงานฯ พ.ศ. 2552 กล่าวคือ ใช้ค่ากำลังไฟฟ้าสูงสุดไม่เกิน 12 วัตต์/ ตารางเมตร ของพื้นที่ใช้งานแต่ละประเภท	✓	- โครงการเลือกใช้ระบบไฟฟ้าที่มีค่ากำลังไฟฟ้าส่องสว่างสูงสุด (วัตต์/ตารางเมตรของพื้นที่ใช้งาน) ตามที่กำหนดในกฎกระทรวงเพื่อการอนุรักษ์พลังงานฯ พ.ศ. 2552	เอกสารแนบ 3	-
	3. มาตรการการอนุรักษ์พลังงานภายในโครงการ โดยได้แยกมาตรการในการอนุรักษ์พลังงานออกเป็น 2 ส่วน ดังนี้ **(1) การอนุรักษ์พลังงานดำเนินการโดยเจ้าของโครงการ** มีดังนี้ - ปลูกต้นไม้ภายในโครงการในบริเวณพื้นที่ว่างซึ่งไม่ใช่ถนนและทางวิ่งเพื่อลดภาระการทำงานของเครื่องปรับอากาศ	✓	โครงการออกมาตรการในการอนุรักษ์พลังงานออกเป็น 2 ส่วน ได้แก่ **1. การอนุรักษ์พลังงานดำเนินการโดยเจ้าของโครงการ** - โครงการปลูกต้นไม้และดูแลแนวต้นไม้บริเวณพื้นที่ร้าง	ภาพที่ 2.2-2 ภาพที่ 2.2-10 ภาพที่ 2.2-14 เอกสารแนบ 3	-

ตารางที่ 2.2-1 มาตรการป้องกันและแก้ไขผลกระทบสิ่งแวดล้อม (ระยะดำเนินการ) โครงการ KHUN by YOO (ต่อ)

องค์ประกอบทางสิ่งแวดล้อม	มาตรการป้องกันและแก้ไขผลกระทบสิ่งแวดล้อม	ผลการปฏิบัติและรายละเอียดการปฏิบัติตามมาตรการฯ ✓= ปฏิบัติ X = ไม่ได้ปฏิบัติ ○ = ปฏิบัติไม่ได้ ◐ = ปฏิบัติได้แต่ไม่มีประสิทธิภาพ ● = ยังไม่ถึงเวลาปฏิบัติ		เอกสารอ้างอิง	ปัญหา/อุปสรรค/แนวทางแก้ไข
3.7 การอนุรักษ์พลังงาน (ต่อ)	- ติดป้ายประชาสัมพันธ์ภายในพื้นที่โครงการให้ทำการล้างเครื่องปรับอากาศเป็นประจำสม่ำเสมอพร้อมระบุเบอร์ติดต่อช่างซ่อม/ล้างเครื่องปรับอากาศเพื่ออำนวยความสะดวกผู้พักอาศัยภายในโครงการ		- โครงการประชาสัมพันธ์ให้ผู้พักอาศัยล้างแอร์เป็นประจำ		
	- โครงการประสานกับช่างซ่อม/ล้างเครื่องปรับอากาศ โดยจัดให้มีช่วงลดราคาในการล้างทำความสะอาดเครื่องปรับอากาศเพื่อเป็นแรงจูงใจให้กับผู้พักอาศัยแยกสวิตช์ควบคุมอุปกรณ์ไฟฟ้าแสงสว่างแทนการใช้หนึ่งตัวควบคุมหลอดแสงสว่างจำนวนมาก		- โครงการประสานช่างซ่อมและบันทึกข้อมูลค่าใช้จ่ายของช่างแอร์และประกาศให้แก่ผู้พักอาศัย		
	- ติดตั้งเครื่องปรับระดับแสงสว่าง (Dimmer) บริเวณห้องที่ใช้สำหรับงานอเนกประสงค์ซึ่งบางครั้งต้องการแสงสว่างมาก แต่บางครั้งต้องการน้อย		- โครงการติดตั้งเครื่องปรับระดับแสงสว่าง (Dimmer) เพื่อใช้ปรับลดแสงสว่าง		
	- คำนวณและเลือกขนาดสายไฟให้มีความสูญเสียต่ำ ทำได้โดยเพิ่มขนาดสายให้โตขึ้นเนื่องจากสายมีความต้านทานต่ำกว่า จึงทำให้สามารถลดความสูญเสียเนื่องจากแรงดันไฟฟ้าตกและลดค่าไฟฟ้าลงได้		- โครงการมีการคำนวณและเลือกขนาดสายไฟให้มีความสูญเสียต่ำ เพื่อให้สามารถลดความสูญเสียเนื่องจากแรงดันไฟฟ้าตกและลดค่าไฟฟ้าลงได้		
	- ในการติดตั้งระบบไฟฟ้าให้เลือกใช้บัลลาสต์อิเล็กทรอนิกส์ซึ่งช่วยประหยัดไฟได้ 10 วัตต์/หลอด ประหยัดพลังงานได้ร้อยละ 30 เมื่อเทียบกับบัลลาสต์ชนิดแกนเหล็กธรรมดา		- โครงการเลือกใช้บัลลาสต์อิเล็กทรอนิกส์ซึ่งช่วยประหยัดไฟได้ 10 วัตต์/หลอด		

ตารางที่ 2.2-1 มาตรการป้องกันและแก้ไขผลกระทบสิ่งแวดล้อม (ระยะดำเนินการ) โครงการ KHUN by YOO (ต่อ)

องค์ประกอบทางสิ่งแวดล้อม	มาตรการป้องกันและแก้ไขผลกระทบสิ่งแวดล้อม	ผลการปฏิบัติและรายละเอียดการปฏิบัติตามมาตรการฯ ✓= ปฏิบัติ X = ไม่ได้ปฏิบัติ ○ = ปฏิบัติไม่ได้ ◉ = ปฏิบัติได้แต่ไม่มีประสิทธิภาพ ● = ยังไม่ถึงเวลาปฏิบัติ		เอกสารอ้างอิง	ปัญหา/อุปสรรค/แนวทางแก้ไข
3.7 การอนุรักษ์พลังงาน (ต่อ)	- ใช้หลอดไฟประหยัดพลังงานที่เรียกว่า Light Emitting Diode (LED)		- โครงการติดตั้งหลอดไฟให้เหมาะสมโดยไม่ให้มีจำนวนที่มากเกินความจำเป็นแต่ไม่ให้น้อยจนมีแสงสว่างไม่เพียงพอ		
	- กำหนดตำแหน่งติดตั้งหลอดไฟให้เหมาะสมโดยไม่ให้มีจำนวนที่มากเกินความจำเป็นแต่ไม่ให้น้อยจนมีแสงสว่างไม่เพียงพอ				
	- ตั้งเวลาให้ประตูลิฟต์ปิดเองในช่วงเวลาอย่างน้อย 10 วินาที จะช่วยลดความจำเป็นในการใช้พลังงานไฟฟ้าของการขับเคลื่อนมอเตอร์เปิด-ปิดประตู		- โครงการตั้งเวลาให้ประตูลิฟต์ปิดเองในช่วงเวลาอย่างน้อย 10 วินาที		
	- ส่งเสริม รณรงค์กิจกรรมให้มีการเดินขึ้น-ลงแทนการใช้ลิฟต์สำหรับพนักงานและผู้พักอาศัย		- โครงการรณรงค์กิจกรรมให้มีการเดินขึ้น-ลงแทนการใช้ลิฟต์สำหรับพนักงานและผู้พักอาศัย		
	- แสดงเลขชั้นที่ชัดเจน สามารถมองเห็นได้ง่ายจะช่วยลดการเดินทางหลงชั้นและลดการใช้ลิฟต์ที่ไม่จำเป็น		- โครงการแสดงเลขชั้นที่ชัดเจน เมื่อเปิดประตูลิฟต์ออก		
	- ลดการใช้ไฟฟ้าแสงสว่างส่วนกลางที่ไม่จำเป็นในช่วงเวลา 22.00 - 06.00 น.		- โครงการลดการใช้ไฟฟ้าแสงสว่างส่วนกลางที่ไม่จำเป็น		
	- ประชาสัมพันธ์ให้ผู้พักอาศัยตั้งอุณหภูมิเครื่องปรับอากาศให้เหมาะสมประมาณ 25-26 องศาเซลเซียส		- นิติบุคคลอาคารชุดฯ มีการประชาสัมพันธ์ให้ผู้พักอาศัยตั้งอุณหภูมิเครื่องปรับอากาศให้เหมาะสมประมาณ 25-26 องศาเซลเซียส		

ตารางที่ 2.2-1 มาตรการป้องกันและแก้ไขผลกระทบสิ่งแวดล้อม (ระยะดำเนินการ) โครงการ KHUN by YOO (ต่อ)

องค์ประกอบทางสิ่งแวดล้อม	มาตรการป้องกันและแก้ไขผลกระทบสิ่งแวดล้อม	ผลการปฏิบัติและรายละเอียดการปฏิบัติตามมาตรการฯ ✓= ปฏิบัติ X = ไม่ได้ปฏิบัติ ○ = ปฏิบัติไม่ได้ ◐ = ปฏิบัติได้แต่ไม่มีประสิทธิภาพ ● = ยังไม่ถึงเวลาปฏิบัติ		เอกสารอ้างอิง	ปัญหา/อุปสรรค/แนวทางแก้ไข
3.7 การอนุรักษ์พลังงาน (ต่อ)	**(2) มาตรการที่เจ้าของโครงการรณรงค์ให้ผู้พักอาศัยปฏิบัติ** - ตั้งอุณหภูมิในเครื่องปรับอากาศให้เหมาะสมประมาณ 25-26 องศาเซลเซียส - เปิดเครื่องระบายอากาศเท่าที่จำเป็น - บำรุงรักษาเครื่องปรับอากาศอย่างสม่ำเสมอ - ทำความสะอาดแผ่นกรองอากาศด้านหน้าและแผ่นระบายความร้อนด้านหลังทุก ๆ เดือน - เลือกใช้เครื่องปรับอากาศประสิทธิภาพสูงและประหยัดพลังงาน - หมั่นดูแลทำความสะอาดเรื่องฝุ่นละอองหรือบำรุงรักษาอุปกรณ์ไฟฟ้าแสงสว่างอย่างต่อเนื่องและสม่ำเสมอ		**2. มาตรการที่เจ้าของโครงการรณรงค์ให้ผู้พักอาศัยปฏิบัติ** - โครงการมีการตั้งอุณหภูมิในเครื่องปรับอากาศให้เหมาะสมประมาณ 25-26 องศาเซลเซียส - โครงการรณรงค์ให้เปิดเครื่องระบายอากาศเท่าที่จำเป็น - โครงการมีการบำรุงรักษาเครื่องปรับอากาศอย่างสม่ำเสมอ - โครงการมีการทำความสะอาดแผ่นกรองอากาศด้านหน้าและแผ่นระบายความร้อนด้านหลังทุก ๆ เดือน - โครงการเลือกใช้เครื่องปรับอากาศประสิทธิภาพสูงและประหยัดพลังงาน - โครงการหมั่นดูแลทำความสะอาดเรื่องฝุ่นละอองหรือบำรุงรักษาอุปกรณ์ไฟฟ้าแสงสว่างอย่างต่อเนื่องและสม่ำเสมอ		
3.8 การป้องกันอัคคีภัย	1. โครงการจะออกแบบระบบป้องกันอัคคีภัย และเตือนอัคคีภัยของโครงการ ดังนี้ **1) ระบบป้องกันอัคคีภัย** มีรายละเอียดดังนี้ **(1) ระบบท่อยืน (Stand Pipe)** โครงการจัดให้มีระบบท่อยืนร่วม (Combined System) ซึ่งเป็นระบบท่อยืนที่ใช้ร่วมกับระบบหัวกระจายน้ำดับเพลิงอัตโนมัติ (Sprinkler System) ขนาดเส้นผ่านศูนย์กลาง 6 นิ้ว จำนวน 6 ท่อ แบ่งเป็นสำหรับบริเวณชั้นใต้ดิน	✓	- โครงการจัดให้มีระบบป้องกันอัคคีภัยและระบบเตือนอัคคีภัยตามที่ระบุไว้ในมาตรการ และจัดให้มีการตรวจเช็คสภาพอย่างสม่ำเสมอเพื่อให้พร้อมใช้งาน	ภาพที่ 2.2-11 เอกสารแนบ 3	-

ตารางที่ 2.2-1 มาตรการป้องกันและแก้ไขผลกระทบสิ่งแวดล้อม (ระยะดำเนินการ) โครงการ KHUN by YOO (ต่อ)

องค์ประกอบทางสิ่งแวดล้อม	มาตรการป้องกันและแก้ไขผลกระทบสิ่งแวดล้อม	ผลการปฏิบัติและรายละเอียดการปฏิบัติตามมาตรการฯ ✓ = ปฏิบัติ X = ไม่ได้ปฏิบัติ ○ = ปฏิบัติไม่ได้ ◉ = ปฏิบัติได้แต่ไม่มีประสิทธิภาพ ● = ยังไม่ถึงเวลาปฏิบัติ		เอกสารอ้างอิง	ปัญหา/อุปสรรค/แนวทางแก้ไข
3.8 การป้องกันอัคคีภัย (ต่อ)	4 ถึงชั้นที่ 13 จำนวน 3 ท่อ และบริเวณชั้นที่ 14 ถึงชั้นห้องเครื่องสูบน้ำ จำนวน 3 ท่อ เพื่อรับน้ำดับเพลิงจากถังเก็บน้ำใต้ดิน 1 และ 2 สำรองเพื่อการดับเพลิงปริมาณ 232 ลูกบาศก์เมตร **(2) หัวรับน้ำดับเพลิงภายนอกอาคาร (Fire Department Connector: FDC)** จะติดตั้งหัวรับน้ำดับเพลิงภายนอกอาคาร ขนาด 6 x 2.5 x 2.5 นิ้ว พร้อม Check Valve จำนวน 3 หัว โดยจะติดตั้งไว้บริเวณด้านทิศตะวันตกใกล้กับภาพางเข้า-ออกของอาคารโครงการ ซึ่งหัวรับน้ำดับเพลิงจะอยู่บริเวณหน้ารั้วโครงการด้านถนนซอยสุขุมวิท 55 (ถนนซอยทองหล่อ) มีความสะดวกในการรับน้ำดับเพลิงจากรถดับเพลิงของสถานีดับเพลิงคลองเตย โดยมีรายละเอียดดังนี้ - <u>หัวรับน้ำดับเพลิงสำหรับเติมน้ำเข้าถังเก็บน้ำใต้ดิน</u> จำนวน 1 หัว จะทำหน้าที่ส่งน้ำดับเพลิงไปยังถังเก็บน้ำ เพื่อเข้าสู่ระบบจ่ายน้ำดับเพลิงภายในอาคารต่อไป - <u>หัวรับน้ำดับเพลิงสำหรับเติมน้ำเข้าระบบท่อยืน</u> จำนวน 2 หัว (สำหรับพื้นที่บริเวณชั้นใต้ดิน 4 ถึงชั้นที่ 13 จำนวน 1 หัว และบริเวณชั้นที่ 14 และชั้นห้องเครื่องสูบน้ำ จำนวน 1 หัว) จะทำหน้าที่ส่งน้ำดับเพลิงไปยังท่อยืนโดยตรง และจ่ายไปยังท่อดับเพลิงที่ต่อกับตู้เก็บสายฉีดน้ำดับเพลิงพร้อมอุปกรณ์ (FHC) ภายในอาคาร				

ตารางที่ 2.2-1 มาตรการป้องกันและแก้ไขผลกระทบสิ่งแวดล้อม (ระยะดำเนินการ) โครงการ KHUN by YOO (ต่อ)

องค์ประกอบทางสิ่งแวดล้อม	มาตรการป้องกันและแก้ไขผลกระทบสิ่งแวดล้อม	ผลการปฏิบัติและรายละเอียดการปฏิบัติตามมาตรการฯ ✓ = ปฏิบัติ X = ไม่ได้ปฏิบัติ ○= ปฏิบัติไม่ได้ ◉ = ปฏิบัติได้แต่ไม่มีประสิทธิภาพ ●= ยังไม่ถึงเวลาปฏิบัติ		เอกสารอ้างอิง	ปัญหา/อุปสรรค/แนวทางแก้ไข
3.8 การป้องกันอัคคีภัย (ต่อ)	- <u>ตู้เก็บสายฉีดน้ำดับเพลิงพร้อมอุปกรณ์ (Fire Hose Cabinet: FHC)</u> ประกอบด้วย ● สายฉีดน้ำดับเพลิง ขนาดเส้นผ่านศูนย์กลาง 25 มิลลิเมตร (1 นิ้ว) ความยาว 30 เมตร ● หัวต่อสายฉีดน้ำดับเพลิงชนิดหัวต่อสวมเร็วขนาดเส้นผ่านศูนย์กลาง 65 มิลลิเมตร (2.5 นิ้ว) พร้อมฝาครอบและโซ่ร้อย ถังดับเพลิงเคมีแบบมือถือ ขนาด 10 ปอนด์ โครงการจะติดตั้งตู้เก็บสายฉีดน้ำดับเพลิงพร้อมอุปกรณ์ (Fire Hose Cabinet : FHC) ไว้บริเวณโถงลิฟต์ดับเพลิงชั้นใต้ดิน 4 และชั้นที่ 1 ถึงชั้นห้องเครื่องสูบน้ำจำนวน 1 ตู้/ชั้น **(3) ถังดับเพลิงมือถือชนิดคาร์บอนไดออกไซด์ (CO_2)** โครงการจัดให้มีถังดับเพลิงชนิด CO_2 ขนาด 10 ปอนด์ ติดตั้งไว้ภายในตู้หัวฉีดน้ำดับเพลิง โดยให้มีหนึ่งเครื่องต่อพื้นที่อาคารไม่เกิน 1,000 ตารางเมตร ทุกระยะไม่เกิน 45 เมตร ทุกชั้น **(4) ระบบหัวกระจายน้ำดับเพลิงอัตโนมัติ (Sprinkler System)** โครงการจะจัดให้มีระบบหัวกระจายน้ำดับเพลิงอัตโนมัติ ซึ่งเป็นระบบท่อเปียกมีน้ำอยู่ในท่อตลอดเวลา สามารถทำงานได้ทันทีเมื่อเกิดเหตุเพลิงไหม้ โดยสามารถเปิดออกทันทีที่มีความร้อนสูงขึ้น				

ตารางที่ 2.2-1 มาตรการป้องกันและแก้ไขผลกระทบสิ่งแวดล้อม (ระยะดำเนินการ) โครงการ KHUN by YOO (ต่อ)

องค์ประกอบทางสิ่งแวดล้อม	มาตรการป้องกันและแก้ไขผลกระทบสิ่งแวดล้อม	ผลการปฏิบัติและรายละเอียดการปฏิบัติตามมาตรการฯ ✓ = ปฏิบัติ X = ไม่ได้ปฏิบัติ ○ = ปฏิบัติไม่ได้ ◉ = ปฏิบัติได้แต่ไม่มีประสิทธิภาพ ● = ยังไม่ถึงเวลาปฏิบัติ		เอกสารอ้างอิง	ปัญหา/อุปสรรค/แนวทางแก้ไข
3.8 การป้องกันอัคคีภัย (ต่อ)	จนถึงอุณหภูมิทำงาน ฉีดน้ำบริเวณที่เกิดเหตุครอบคลุมพื้นที่ 16 ตารางเมตร/จุด โดยจะติดตั้งไว้ทุกชั้นของอาคารบริเวณที่จอดรถและทางวิ่ง ห้องสำนักงานนิติบุคคลอาคารชุด ห้องเก็บของ ห้องเครื่องสูบน้ำ ห้องชุดพักอาศัย ห้องน้ำ ห้องออกกำลังกายและบริเวณทางเดินทั่วทั้งอาคาร เป็นต้น **(5) โถงลิฟต์ดับเพลิง** โครงการจะจัดให้มีลิฟต์ดับเพลิงจำนวน 1 ชุด มีขนาดพื้นที่หน้าโถงลิฟต์ดับเพลิง 6.2-9.8 ตารางเมตร ซึ่งลิฟต์ดับเพลิงจะมีคุณสมบัติตามกฎกระทรวงฉบับที่ 33 (พ.ศ.2535) แก้ไขเพิ่มเติมตามกฎกระทรวงฉบับที่ 50 (พ.ศ.2540) ออกตามความในพระราชบัญญัติควบคุมอาคาร พ.ศ. 2522 **2) ระบบเตือนอัคคีภัย** **(1) แผงควบคุม (Fire Alarm Control Panel: FCP)** จะทำหน้าที่เป็นจุดศูนย์รวมการรับ-ส่งสัญญาณตรวจจับ โดยเมื่ออุปกรณ์ชุดแจ้งเหตุที่ติดตั้งไว้เริ่มทำงานจะส่งสัญญาณไปยังแผงควบคุมเพื่อให้เจ้าหน้าที่ในห้องควบคุมตรวจสอบ และหากเป็นเหตุเพลิงไหม้จะส่งสัญญาณแจ้งเหตุให้ทราบทั่วทั้งอาคาร				

ตารางที่ 2.2-1 มาตรการป้องกันและแก้ไขผลกระทบสิ่งแวดล้อม (ระยะดำเนินการ) โครงการ KHUN by YOO (ต่อ)

องค์ประกอบทางสิ่งแวดล้อม	มาตรการป้องกันและแก้ไขผลกระทบสิ่งแวดล้อม	ผลการปฏิบัติและรายละเอียดการปฏิบัติตามมาตรการฯ ✓ = ปฏิบัติ X = ไม่ได้ปฏิบัติ ○ = ปฏิบัติไม่ได้ ◉ = ปฏิบัติได้แต่ไม่มีประสิทธิภาพ ● = ยังไม่ถึงเวลาปฏิบัติ		เอกสารอ้างอิง	ปัญหา/อุปสรรค/แนวทางแก้ไข
3.8 การป้องกันอัคคีภัย (ต่อ)	**(2) เครื่องตรวจจับควัน (Smoke Detector)** เป็นตัวรับกลุ่มควันที่เกิดจากเพลิงไหม้ภายในอาคารและส่งสัญญาณไปยังแผงควบคุม เพื่อให้เจ้าหน้าที่ในห้องควบคุมทราบ และส่งสัญญาณแจ้งเหตุให้ทราบทั่วทั้งอาคาร ซึ่งโครงการจะติดตั้งเครื่องตรวจจับควันไว้ภายในห้องชุดพักอาศัยทุกห้อง ห้องสำนักงานนิติบุคคลอาคารชุด ห้องสันทนาการ ห้องเครื่องสูบน้ำห้องพัดลม ห้องเครื่องไฟฟ้า ห้องเครื่องลิฟต์ ห้องออกำลังกาย ห้องพักมูลฝอยรวม ห้องพักมูลฝอยประจำชั้น โถงลิฟต์ทางเดิน และบันได **(3) เครื่องตรวจจับความร้อน (Heat Detector)** เป็นตัวจับความร้อนที่เกิดจากเพลิงไหม้ภายในอาคาร และส่งสัญญาณไปตามแผงควบคุมโดยจะติดตั้งเครื่องตรวจจับความร้อนไว้ภายในห้องครัวของห้องชุดพักอาศัยทุกห้อง ห้องเก็บของ ห้องเปลี่ยนชุดชาย-หญิง และบริเวณที่จอดรถอัตโนมัติ **(4) เครื่องแจ้งเหตุโดยใช้มือดึง (Fire Alarm Manual Station)** เป็นตัวส่งสัญญาณเตือนภัย โดยจะติดตั้งไว้บริเวณโถงบันได และโถงลิฟต์ดับเพลิง **(5) กริ่งสัญญาณเตือนอัคคีภัย (Fire Alarm Speaker)** สำหรับส่งสัญญาณเตือนภัย โดยติดตั้งไว้บริเวณโถงลิฟต์				

ตารางที่ 2.2-1 มาตรการป้องกันและแก้ไขผลกระทบสิ่งแวดล้อม (ระยะดำเนินการ) โครงการ KHUN by YOO (ต่อ)

องค์ประกอบทางสิ่งแวดล้อม	มาตรการป้องกันและแก้ไขผลกระทบสิ่งแวดล้อม	ผลการปฏิบัติและรายละเอียดการปฏิบัติตามมาตรการฯ ✓ = ปฏิบัติ X = ไม่ได้ปฏิบัติ ○ = ปฏิบัติไม่ได้ ◉ = ปฏิบัติได้แต่ไม่มีประสิทธิภาพ ● = ยังไม่ถึงเวลาปฏิบัติ		เอกสารอ้างอิง	ปัญหา/อุปสรรค/แนวทางแก้ไข
3.8 การป้องกันอัคคีภัย (ต่อ)	ดับเพลิง **(6) โทรศัพท์ฉุกเฉิน (Telephone Jack)** จะติดตั้งไว้บริเวณเดียวกันกับกริ่งสัญญาณเตือนอัคคีภัย				
	2. โครงการจัดให้มีบันไดที่ใช้หนีไฟได้ จำนวน 2 แห่ง ดังนี้ **1) บันได ST-01** (บันไดหลักและบันไดหนีไฟ) เป็นบันไดที่สามารถขึ้นและลงจากชั้นห้องเครื่องลิฟต์ถึงชั้นใต้ดิน 4 ตัว บันไดทำด้วยคอนกรีตเสริมเหล็กความกว้าง 1.5 เมตร ลูกตั้งสูง 0.166-0.180 เมตร ลูกนอนกว้าง 0.25 เมตร มีราวบันได 1 ด้าน ระบบระบายอากาศเป็นแบบวิธีกล โดยจะติดตั้งพัดลมระบายอากาศ จำนวน 1 ชุด มีอัตราการอัดอากาศ 21,400 ลูกบาศก์ฟุต/นาที และมีความดันลมภายในบันไดขณะใช้งานไม่น้อยกว่า 38.6 ปาสกาลมาตร ทำงานโดยอัตโนมัติเมื่อเกิดเหตุเพลิงไหม้ **(2) บันได ST-02** (บันไดหนีไฟ) เป็นบันไดที่สามารถขึ้นและลงจากชั้นห้องเครื่องลิฟต์ถึงชั้นใต้ดิน 4 ตัวบันไดทำด้วยคอนกรีตเสริมเหล็ก ความกว้าง 0.9 เมตร ลูกตั้งสูง 0.178 – 0.2 เมตร ลูกนอนกว้าง 0.25 เมตร มีราวบันได 1 ด้าน ระบบระบายอากาศเป็นแบบวิธีกล โดยจะติดตั้งพัดลมระบายอากาศ จำนวน 1 ชุด มีอัตราการอัดอากาศ 21,400 ลูกบาศก์ฟุต/	✓	โครงการจัดให้มีบันไดที่ใช้หนีไฟได้ จำนวน 2 แห่ง ดังนี้ - **บันได ST-01** (บันไดหลักและบันไดหนีไฟ) เป็นบันไดที่สามารถขึ้นและลงจากชั้นห้องเครื่องลิฟต์ถึงชั้นใต้ดิน 4 ตัว บันไดทำด้วยคอนกรีตเสริมเหล็กความกว้าง 1.5 เมตร - **บันได ST-02** (บันไดหนีไฟ) เป็นบันไดที่สามารถขึ้นและลงจากชั้นห้องเครื่องลิฟต์ถึงชั้นใต้ดิน 4 ตัวบันไดทำด้วยคอนกรีตเสริมเหล็ก ความกว้าง 0.9 เมตร	ภาพที่ 2.2-11	-

ตารางที่ 2.2-1 มาตรการป้องกันและแก้ไขผลกระทบสิ่งแวดล้อม (ระยะดำเนินการ) โครงการ KHUN by YOO (ต่อ)

องค์ประกอบทางสิ่งแวดล้อม	มาตรการป้องกันและแก้ไขผลกระทบสิ่งแวดล้อม	ผลการปฏิบัติและรายละเอียดการปฏิบัติตามมาตรการฯ ✓= ปฏิบัติ X = ไม่ได้ปฏิบัติ ○ = ปฏิบัติไม่ได้ ◉ = ปฏิบัติได้แต่ไม่มีประสิทธิภาพ ● = ยังไม่ถึงเวลาปฏิบัติ		เอกสารอ้างอิง	ปัญหา/อุปสรรค/แนวทางแก้ไข
3.8 การป้องกันอัคคีภัย (ต่อ)	นาที และมีความดันลมภายในบันไดขณะใช้งานไม่น้อยกว่า 38.6 ปาสกาลมาตร ทำงานโดยอัตโนมัติเมื่อเกิดเหตุเพลิงไหม้				
	3. โครงการจะกำหนดจุดรวมคนไว้ที่บริเวณพื้นที่สีเขียวด้านทิศตะวันตกของพื้นที่โครงการ ขนาดพื้นที่ประมาณ 200 ตารางเมตร (ไม่รวมพื้นที่ปลูกไม้ยืนต้น) ซึ่งพื้นที่จุดรวมคนของโครงการสามารถรองรับคนได้จำนวน 800 คน (โดย 1 คน จะใช้พื้นที่ยืนประมาณ 0.25 ตารางเมตร) สามารถรองรับจำนวนผู้พักอาศัยและพนักงานของโครงการซึ่งมีจำนวน 769 คน (ผู้พักอาศัยภายในโครงการ 754 คน จำนวนพนักงาน 15 คน) ได้อย่างเพียงพอ	✓	- โครงการจัดให้มีพื้นที่สีเขียวด้านทิศตะวันตกของพื้นที่โครงการเป็นพื้นที่จุดรวมพล ซึ่งสามารถรองรับผู้พักอาศัยและพนักงานในโครงการได้อย่างเพียงพอ	ภาพที่ 2.2-11	-
	4. โครงการจะติดตั้งผังแสดงเส้นทางการอพยพหนีไฟและจุดรวมคน เมื่อเกิดเหตุเพลิงไหม้ไว้บริเวณหน้าโถงลิฟต์ ให้ผู้พักอาศัยภายในอาคารสามารถเห็นได้อย่างชัดเจน	✓	- โครงการติดตั้งผังแสดงเส้นทางการอพยพหนีไฟและจุดรวมพลเมื่อเกิดเหตุเพลิงไหม้ไว้บริเวณหน้าโถงลิฟต์	ภาพที่ 2.2-11	-
	5. จัดให้มีการตรวจสอบระบบป้องกันและเตือนอัคคีภัยให้สามารถใช้งานได้อยู่เสมอ หากพบว่ามีการเสียหายหรือใช้การไม่ได้ให้รีบดำเนินการแก้ไขทันที	✓	- โครงการให้เจ้าหน้าที่ตรวจสอบระบบป้องกันและเตือนอัคคีภัยให้สามารถใช้งานได้อยู่เสมอ หากพบว่ามีการเสียหายหรือใช้การไม่ได้ให้รีบดำเนินการแก้ไขทันที	เอกสารแนบ 3	-

ตารางที่ 2.2-1 มาตรการป้องกันและแก้ไขผลกระทบสิ่งแวดล้อม (ระยะดำเนินการ) โครงการ KHUN by YOO (ต่อ)

องค์ประกอบทางสิ่งแวดล้อม	มาตรการป้องกันและแก้ไขผลกระทบสิ่งแวดล้อม	ผลการปฏิบัติและรายละเอียดการปฏิบัติตามมาตรการฯ ✓= ปฏิบัติ X = ไม่ได้ปฏิบัติ ○ = ปฏิบัติไม่ได้ ◉ = ปฏิบัติได้แต่ไม่มีประสิทธิภาพ ● = ยังไม่ถึงเวลาปฏิบัติ		เอกสารอ้างอิง	ปัญหา/อุปสรรค/แนวทางแก้ไข
3.8 การป้องกันอัคคีภัย (ต่อ)	6. จัดอบรมและซ้อมการอพยพคนกรณีเพลิงไหม้อย่างน้อยปีละ 1 ครั้ง โดยติดต่อประสานงานกับสถานีดับเพลิงคลองเตยให้มาจัดอบรมและซักซ้อมแผนอพยพหนีไฟให้กับโครงการ	✓	- โครงการมีแผนการอบรมและซ้อมการอพยพคนกรณีเพลิงไหม้อย่างน้อยปีละ 1 ครั้ง	เอกสารแนบ 2	-
	7. โครงการจะจัดให้มีแผนผังของอาคารและทางหนีไฟของแต่ละชั้น ติดไว้บริเวณโถงบันได ซึ่งทางหนีไฟจะมีป้ายบอกทางออกฉุกเฉิน ซึ่งแสดงให้เห็นได้ชัดเจนและจะไม่ใช้สีหรือรูปร่างที่กลมกลืนกับการตกแต่งป้ายอื่น ๆ ที่ติดไว้ใกล้เคียงกัน สำหรับป้ายบอกทางหนีไฟจะใช้สัญลักษณ์หนีไฟ พร้อมระบุคำว่า “ทางหนีไฟ” และ “FIRE EXIT” ตัวอักษรสูงไม่น้อยกว่า 15 เซนติเมตร โดยตัวอักษรจะใช้สีขาวบนพื้นสีเขียวและมีไฟแสงสว่างให้เห็นเด่นชัดตลอดเวลาทั้งภาวะปกติและภาวะฉุกเฉินไว้ที่บริเวณทางออกสู่บันไดทุก ๆ ชั้นของอาคาร	✓	- โครงการออกแบบให้โครงการมีทางหนีไฟของแต่ละชั้น โดยแสดงแผนผังของอาคารและทางหนีไฟของแต่ละชั้น ติดไว้บริเวณโถงลิฟต์ และติดป้าย “ทางหนีไฟ” และ “FIRE EXIT” ไว้บริเวณโถงทางเดินทั่วทั้งอาคาร	ภาพที่ 2.2-11	-
3.9 ระบบปรับอากาศและระบบระบายอากาศ	1. จัดให้มีพื้นที่สีเขียวภายในโครงการ โดยมีขนาดพื้นที่สีเขียว 805.15 ตารางเมตร เพื่อให้ต้นไม้ดังกล่าวช่วยดูดซับความร้อน	✓	- โครงการจัดให้มีพื้นที่สีเขียวภายในโครงการ โดยมีขนาดพื้นที่สีเขียว 805.15 ตารางเมตร เพื่อให้ต้นไม้ดังกล่าวช่วยดูดซับความร้อนที่เกิดขึ้นภายในโครงการ	ภาพที่ 2.2-2	-
	2. ติดตั้งป้ายห้ามติดเครื่องยนต์ทิ้งไว้ภายในบริเวณที่จอดรถให้สามารถสังเกตได้อย่างชัดเจนและทั่วถึง	✓	- โครงการทำการติดตั้งป้ายห้ามติดเครื่องยนต์ทิ้งไว้ภายในบริเวณพื้นที่จอดรถของโครงการ	ภาพที่ 2.2-3	-

ตารางที่ 2.2-1 มาตรการป้องกันและแก้ไขผลกระทบสิ่งแวดล้อม (ระยะดำเนินการ) โครงการ KHUN by YOO (ต่อ)

องค์ประกอบทางสิ่งแวดล้อม	มาตรการป้องกันและแก้ไขผลกระทบสิ่งแวดล้อม	ผลการปฏิบัติและรายละเอียดการปฏิบัติตามมาตรการฯ ✓ = ปฏิบัติ X = ไม่ได้ปฏิบัติ ○ = ปฏิบัติไม่ได้ ◉ = ปฏิบัติได้แต่ไม่มีประสิทธิภาพ ● = ยังไม่ถึงเวลาปฏิบัติ		เอกสารอ้างอิง	ปัญหา/อุปสรรค/แนวทางแก้ไข
3.9 ระบบปรับอากาศและระบบระบายอากาศ (ต่อ)	3. ดูแลตรวจสอบอุปกรณ์ที่ใช้ระบายอากาศ ให้สามารถใช้งานได้อยู่เสมอ โดยตรวจสอบช่องเปิดต่างๆ ไม่ให้มีสิ่งกีดขวางกั้นการระบายอากาศ	✓	- โครงการให้เจ้าหน้าที่ประจำโครงการตรวจสอบอุปกรณ์ที่ใช้ระบายอากาศให้สามารถใช้งานได้อยู่เสมอ ไม่ให้มีสิ่งกีดขวางกั้นการระบายอากาศ	ภาพที่ 2.2-12	-
3.10 การจราจร	1. จัดให้มีพนักงานรักษาความปลอดภัยคอยอำนวยความสะดวกให้แก่ผู้พักอาศัยในการเข้า-ออกโครงการไม่ให้เกิดการกีดขวางกระแสจราจรบนถนนซอยสุขุมวิท 55 (ถนนซอยทองหล่อ) โดยเน้นให้รถสามารถเข้าโครงการได้สะดวกและรวดเร็ว ส่วนรถขาออกให้ความสำคัญกับรถยนต์ที่สัญจรบนถนนสาธารณะเป็นหลักและขอความร่วมมือให้ผู้ใช้พักอาศัยภายในโครงการเดินรถตามการจัดจราจรอย่างเคร่งครัด เพื่อความสะดวกปลอดภัยในการเดินรถ	✓	- โครงการกำหนดให้พนักงานรักษาความปลอดภัยคอยอำนวยความสะดวกให้แก่ผู้พักอาศัยในการเข้า-ออกของโครงการตลอด 24 ชั่วโมง	ภาพที่ 2.2-3	-
	2. ติดตั้งป้ายสัญญาณจราจรทั้งบนพื้นทางและป้ายต่างๆ บริเวณภายในโครงการให้ชัดเจน และไม่ก่อให้เกิดความสับสนของผู้ขับขี่ เพื่อให้การเคลื่อนตัวของรถในโครงการและบริเวณทางเข้า-ออกโครงการ สามารถทำได้อย่างสะดวกและปลอดภัย	✓	- โครงการติดตั้งป้ายสัญญาณจราจรต่างๆ ไว้ภายในโครงการอย่างชัดเจน เพื่อให้การเคลื่อนตัวของรถในโครงการ และบริเวณทางเข้า-ออกโครงการ สามารถทำได้อย่างสะดวกและปลอดภัย	ภาพที่ 2.2-3	-
	3. ติดตั้งไฟฟ้าแสงสว่างบริเวณทางเข้า-ออกโครงการ ให้สามารถมองเห็นรถที่เข้าหรือออกโครงการได้อย่างชัดเจนในช่วงเวลากลางคืน	✓	- โครงการทำการติดตั้งไฟฟ้าแสงสว่างบริเวณทางเข้า-ออกโครงการ เพื่อให้สามารถมองเห็นรถที่เข้าหรือออกโครงการได้อย่างชัดเจนในช่วงเวลากลางคืน	ภาพที่ 2.2-3	-

ตารางที่ 2.2-1 มาตรการป้องกันและแก้ไขผลกระทบสิ่งแวดล้อม (ระยะดำเนินการ) โครงการ KHUN by YOO (ต่อ)

องค์ประกอบทางสิ่งแวดล้อม	มาตรการป้องกันและแก้ไขผลกระทบสิ่งแวดล้อม	ผลการปฏิบัติและรายละเอียดการปฏิบัติตามมาตรการฯ ✓ = ปฏิบัติ X = ไม่ได้ปฏิบัติ ○ = ปฏิบัติไม่ได้ ◉ = ปฏิบัติได้แต่ไม่มีประสิทธิภาพ ● = ยังไม่ถึงเวลาปฏิบัติ		เอกสารอ้างอิง	ปัญหา/อุปสรรค/แนวทางแก้ไข
3.10 การจราจร (ต่อ)	4. ติดตั้งป้ายชื่อโครงการ ลูกศรแสดงทิศทาง บริเวณทางเข้า-ออกโครงการ ที่สามารถมองเห็นได้อย่างชัดเจนและอยู่ในระยะทางพอสมควรที่จะชะลอรถได้ทัน เพื่อเข้าสู่โครงการได้อย่างปลอดภัย และลดการเดินรถที่ใช้ความเร็วไม่เหมาะสมอันเป็นสาเหตุของปัญหาจราจรและอุบัติเหตุได้	✓	-โครงการติดตั้งป้ายชื่อโครงการ ลูกศรแสดงทิศทาง บริเวณทางเข้า-ออกโครงการ เพื่อให้สามารถมองเห็นได้อย่างชัดเจนและอยู่ในระยะทางพอสมควรที่จะชะลอรถได้ทัน เพื่อเข้าสู่โครงการได้อย่างปลอดภัย	ภาพที่ 2.2-3	-
	5. จัดทำสันนูนเพื่อชะลอความเร็วของรถ จำนวน 2 จุด มีขนาดความสูง 0.04 เมตร ความกว้าง 1.24 เมตร ความยาว 6 เมตร ซึ่งมีขนาดเป็นไปตามมาตรฐานการก่อสร้างสันชะลอความเร็วของกรมโยธาธิการและผังเมืองกระทรวงมหาดไทย พ.ศ. 2556 เพื่อลดการเดินรถที่ใช้ความเร็วไม่เหมาะสมอันเป็นสาเหตุของปัญหาการจราจรและอุบัติเหตุ	✓	- โครงการมิได้จัดให้มีการทำสันนูนชะลอความเร็วของรถบนถนนภายในพื้นที่โครงการ เนื่องจากภายในโครงการมีรถ Supercar ของผู้พักอาศัยของโครงการ แต่ทางนิติบุคคลมีการรณรงค์ให้ผู้พักอาศัยจำกัดความเร็วในการขับขี่รถในโครงการเป็นระยะๆ และจัดให้มีเจ้าหน้าที่รักษาความปลอดภัยคอยอำนวยความสะดวกด้านการจราจรในพื้นที่โครงการ	-	-
	6. ขอความร่วมมือไม่ให้มีการจอดรถบริเวณทางเข้า-ออกของโครงการ เพื่อให้เกิดความคล่องตัวในการเดินรถและไม่กีดขวางการจราจรของรถที่จะเข้าหรือออกจากโครงการ รวมทั้งขอความร่วมมือไม่ให้มีการจอดรถริมถนนสาธารณะบริเวณใกล้เคียง	✓	- โครงการให้เจ้าหน้าที่รักษาความปลอดภัยคอยบริการ และคอยตรวจสอบไม่ให้มีการจอดรถบริเวณทางเข้า-ออกของโครงการ ตลอด 24 ชั่วโมง	ภาพที่ 2.2-1	-

ตารางที่ 2.2-1 มาตรการป้องกันและแก้ไขผลกระทบสิ่งแวดล้อม (ระยะดำเนินการ) โครงการ KHUN by YOO (ต่อ)

องค์ประกอบทางสิ่งแวดล้อม	มาตรการป้องกันและแก้ไขผลกระทบสิ่งแวดล้อม	ผลการปฏิบัติและรายละเอียดการปฏิบัติตามมาตรการฯ ✓ = ปฏิบัติ X = ไม่ได้ปฏิบัติ ○ = ปฏิบัติไม่ได้ ◉ = ปฏิบัติได้แต่ไม่มีประสิทธิภาพ ● = ยังไม่ถึงเวลาปฏิบัติ		เอกสารอ้างอิง	ปัญหา/อุปสรรค/แนวทางแก้ไข
3.10 การจราจร (ต่อ)	7. เนื่องจากโครงการเป็นอาคารชุดพักอาศัย เมื่อโอนกรรมสิทธิ์ห้องชุดจะมีนิติบุคคลอาคารชุดเข้ามาบริหารจัดการ ซึ่งบริษัท เอ็นแอนด์ เอ็น แอสเซ็ท จำกัด ผู้พัฒนาโครงการจะจัดให้มีมาตรการการบริหารจัดการที่จอดรถอัตโนมัติ รายละเอียดดังนี้ (1) บริษัท เอ็น แอนด์ เอ็น แอสเซ็ท จำกัด แจ้งให้ผู้ซื้อรับทราบภาระค่าใช้จ่ายส่วนกลางในปีที่ 6 ที่ต้องเพิ่มขึ้นในการบริหารจัดการดูแลบำรุงรักษาระบบฯ ตั้งแต่ต้น เพื่อประกอบการตัดสินในการซื้อห้องชุดของโครงการ (2) บริษัท เอ็น แอนด์ เอ็น แอสเซ็ท จำกัด เป็นผู้รับผิดชอบค่าใช้จ่ายในการบำรุงรักษาระบบฯ ตามปกติเป็นระยะเวลา 5 ปี หลังจากส่งมอบระบบฯ ให้กับตัวแทนนิติบุคคลอาคารชุด ตามเงื่อนไขที่บริษัท ทำสัญญากับผู้จำหน่ายระบบฯ โดยจะมีช่างเข้ามาให้บริการซ่อมบำรุงเดือนละ 1 ครั้ง โดยรวมถึงการเปลี่ยนชิ้นส่วนอะไหล่ และกรณีมีเหตุฉุกเฉินเมื่อโครงการแจ้งข้อบกพร่องที่เกิดขึ้นกับช่างซ่อมบำรุงแล้ว ช่างของบริษัทซ่อมบำรุงจะเข้ามาแก้ไขปัญหาภายใน 2 ชั่วโมง โดยให้บริการได้ตลอด 24 ชั่วโมงและจะทำการซ่อมแซมระบบ ครั้งใหญ่ปีละ 1 ครั้ง เพื่อเป็นการตรวจเช็คการทำงานของระบบว่ามีอะไหล่ส่วนใดต้องทำการเปลี่ยนหรือซ่อมแซม	✓	- นิติบุคคลอาคารชุดฯ ได้ดำเนินการตามมาตรการการบริหารจัดการที่จอดรถอัตโนมัติตามที่กำหนดไว้ในมาตรการฯ	ภาพที่ 2.2-3 เอกสารแนบ 3	-

ตารางที่ 2.2-1 มาตรการป้องกันและแก้ไขผลกระทบสิ่งแวดล้อม (ระยะดำเนินการ) โครงการ KHUN by YOO (ต่อ)

องค์ประกอบทางสิ่งแวดล้อม	มาตรการป้องกันและแก้ไขผลกระทบสิ่งแวดล้อม	ผลการปฏิบัติและรายละเอียดการปฏิบัติตามมาตรการฯ ✓ = ปฏิบัติ X = ไม่ได้ปฏิบัติ ○ = ปฏิบัติไม่ได้ ◉ = ปฏิบัติได้แต่ไม่มีประสิทธิภาพ ● = ยังไม่ถึงเวลาปฏิบัติ		เอกสารอ้างอิง	ปัญหา/อุปสรรค/แนวทางแก้ไข
3.10 การจราจร (ต่อ)	(3) บริษัท เอ็น แอนด์ เอ็น แอสเซท จำกัด จัดสรรเงินกองทุนเพิ่มเติม 3,000,000 บาท (สามล้านบาทถ้วน) ให้แก่นิติบุคคลอาคารชุด ภายหลังจากจดทะเบียนนิติบุคคลอาคารชุดแล้วเสร็จทันที เพื่อสมทบช่วยด้านค่าใช้จ่ายในกรณีที่ต้องเปลี่ยนชิ้นส่วนของเครื่องจักรและการดูแลรักษาระบบฯ (4) บริษัท เอ็น แอนด์ เอ็น แอสเซ็ท จำกัด ประเมินค่าใช้จ่ายในการบำรุงรักษาที่รวมชิ้นส่วนอะไหล่ เพื่อเป็นข้อมูลค่าใช้จ่ายโดยประมาณ ภายในระยะเวลา 15 ปี ข้างหน้า เพื่อให้นิติบุคคลอาคารชุดใช้เป็นข้อมูลในการบริหารจัดการระบบฯ ของนิติบุคคลอาคารชุดในอนาคต โดยมีค่าใช้จ่ายเป็นจำนวนเงิน 38,939,996 บาท (สามสิบแปดล้านเก้าแสนสามหมื่นเก้าพันเก้าร้อยเก้าสิบหกบาทถ้วน) ซึ่งบริษัทฯ ได้ทำสัญญากับผู้จำหน่ายระบบฯ ในระยะเวลา 5 ปีแรกแล้ว โดยมีค่าใช้จ่ายเป็นจำนวนเงิน 7,761,886 บาท (เจ็ดล้านเจ็ดแสนหกหมื่นหนึ่งพันแปดร้อยแปดสิบหกบาทถ้วน)				

ตารางที่ 2.2-1 มาตรการป้องกันและแก้ไขผลกระทบสิ่งแวดล้อม (ระยะดำเนินการ) โครงการ KHUN by YOO (ต่อ)

องค์ประกอบทางสิ่งแวดล้อม	มาตรการป้องกันและแก้ไขผลกระทบสิ่งแวดล้อม	ผลการปฏิบัติและรายละเอียดการปฏิบัติตามมาตรการฯ ✓ = ปฏิบัติ X = ไม่ได้ปฏิบัติ ○ = ปฏิบัติไม่ได้ ◉ = ปฏิบัติได้แต่ไม่มีประสิทธิภาพ ● = ยังไม่ถึงเวลาปฏิบัติ		เอกสารอ้างอิง	ปัญหา/อุปสรรค/แนวทางแก้ไข
3.10 การจราจร (ต่อ)	(5) บริษัท เอ็น แอนด์ เอ็น แอสเซ็ท จำกัด จัดให้มีการฝึกอบรมเจ้าหน้าที่ของโครงการ และผู้ใช้งานโดยฝึกอบรมในเรื่องของขั้นตอนการใช้งานระบบจอดรถข้อควรรู้ ข้อควรระวัง วิธีการแก้ไขปัญหาเบื้องต้นและอื่นๆ เพื่อให้เจ้าหน้าที่หรือผู้ใช้งานได้รู้และเข้าใจในหลักการทำงานของระบบมากยิ่งขึ้น สามารถใช้งานระบบจอดรถอัตโนมัติได้อย่างปลอดภัยและเต็มประสิทธิภาพ				
3.11 การใช้ที่ดิน	- ออกแบบอาคารให้เป็นไปตามข้อกำหนดตามกฎกระทรวง ฉบับที่ 55 (พ.ศ. 2543) แก้ไขเพิ่มเติมตามกฎกระทรวง ฉบับที่ 61 (พ.ศ. 2550) ข้อบัญญัติกรุงเทพมหานคร พ.ศ. 2544 และกฎกระทรวงให้ใช้บังคับผังเมืองรวม กรุงเทพมหานคร พ.ศ. 2556	✓	- อาคารของโครงการได้ออกแบบเป็นให้ไปตามข้อกำหนดตามกฎกระทรวง ฉบับที่ 55 (พ.ศ. 2543) แก้ไขเพิ่มเติมตามกฎกระทรวง ฉบับที่ 61 (พ.ศ. 2550) ข้อบัญญัติกรุงเทพมหานคร พ.ศ. 2544 และกฎกระทรวงให้ใช้บังคับผังเมืองรวม กรุงเทพมหานคร พ.ศ. 2556	เอกสารแนบ 3	-
4. คุณค่าคุณภาพชีวิต					
4.1 ผลกระทบทางสังคม	1. โครงการต้องจัดทำ ข้อบังคับกำหนดหลักเกณฑ์เกี่ยวกับการพักอาศัยให้ผู้พักอาศัยปฏิบัติ โดยเน้นการไม่ก่อให้เกิดการรบกวนผู้พักอาศัยในโครงการและบริเวณข้างเคียง	✓	- โครงการกำหนดกฎระเบียบต่างๆ ให้ผู้พักอาศัยปฏิบัติตามอย่างเคร่งครัด	เอกสารแนบ 3	-
	2. ปฏิบัติตามมาตรการป้องกันและแก้ไขผลกระทบด้านต่าง ๆ ได้แก่ ด้านกายภาพ ชีวภาพ และคุณค่าการใช้ประโยชน์ของมนุษย์อย่างเคร่งครัด เพื่อไม่ให้เกิดผลกระทบต่อชุมชน	✓	- โครงการปฏิบัติตามมาตรการป้องกันและแก้ไขผลกระทบด้านต่าง ๆ ได้แก่ ด้านกายภาพ ชีวภาพ และคุณค่าการใช้ประโยชน์ของมนุษย์อย่างเคร่งครัด เพื่อไม่ให้เกิดผลกระทบต่อชุมชนอย่างเคร่งครัด	-	-

ตารางที่ 2.2-1 มาตรการป้องกันและแก้ไขผลกระทบสิ่งแวดล้อม (ระยะดำเนินการ) โครงการ KHUN by YOO (ต่อ)

องค์ประกอบทางสิ่งแวดล้อม	มาตรการป้องกันและแก้ไขผลกระทบสิ่งแวดล้อม	ผลการปฏิบัติและรายละเอียดการปฏิบัติตามมาตรการฯ ✓ = ปฏิบัติ X = ไม่ได้ปฏิบัติ ○ = ปฏิบัติไม่ได้ ◉ = ปฏิบัติได้แต่ไม่มีประสิทธิภาพ ● = ยังไม่ถึงเวลาปฏิบัติ		เอกสารอ้างอิง	ปัญหา/อุปสรรค/แนวทางแก้ไข
(1) ความแตกต่างด้านอายุ เพศ เชื้อชาติ และความแตกต่างของชาติพันธุ์	- โครงการจะจัดให้มีระเบียบปฏิบัติในการอยู่ร่วมกันจึงคาดว่าการเข้าพักอาศัยในระยะดำเนินโครงการจะไม่ส่งผลกระทบต่อชุมชนข้างเคียง	✓	- โครงการกำหนดกฎระเบียบต่างๆ ให้ผู้พักอาศัยปฏิบัติตามอย่างเคร่งครัด	เอกสารแนบ 3	-
(2) ความปลอดภัยใน ชีวิตและทรัพย์สิน	1. จัดให้มีเจ้าหน้าที่รักษาความปลอดภัยภายในโครงการตลอด 24 ชั่วโมง	✓	- โครงการจัดให้มีเจ้าหน้าที่รักษาความปลอดภัยดูแลความเรียบร้อยต่างๆ ภายในโครงการตลอด 24 ชั่วโมง	ภาพที่ 2.2-3	-
	2. จัดให้มีระบบป้องกันและเตือนอัคคีภัยภายในโครงการและมีการประสานไปยังสถานีดับเพลิงคลองเตย เพื่อซ้อมดับเพลิงและอพยพหนีไฟปีละ 1 ครั้ง	✓	- โครงการจัดให้มีระบบป้องกันและเตือนอัคคีภัยภายในโครงการ และจะประสานไปยังสถานีดับเพลิงคลองเตย เพื่อซ้อมดับเพลิงและอพยพหนีไฟปีละ 1 ครั้ง	ภาพที่ 2.2-11 เอกสารแนบ 3	-
	3. ติดตั้งระบบโทรทัศน์วงจรปิด (CCTV System) ซึ่งเป็นระบบโทรทัศน์วงจรปิดที่สามารถเฝ้าดูพื้นที่เพื่อป้องกันความปลอดภัยตามจุดต่าง ๆ ทั้งภายนอกและภายในอาคาร	✓	- โครงการติดตั้งระบบโทรทัศน์วงจรปิด (CCTV System) เพื่อป้องกันความปลอดภัยตามจุดต่าง ๆ ทั้งภายนอกและภายในอาคาร	ภาพที่ 2.2-11	-
	4. จัดให้มีไฟฟ้าส่องสว่างบริเวณด้านหน้าโครงการ และมีเจ้าหน้าที่รักษาความปลอดภัยตลอด 24 ชั่วโมง ดังนั้น ในระยะดำเนินโครงการจะช่วยเพิ่มความปลอดภัยสาธารณะให้กับผู้ที่อยู่อาศัยข้างเคียงได้อีกทางหนึ่ง	✓	- โครงการติดตั้งไฟฟ้าส่องสว่างบริเวณด้านหน้าโครงการ และจัดให้มีเจ้าหน้าที่รักษาความปลอดภัยตลอด 24 ชั่วโมง เพื่อดูแลความปลอดภัยให้กับผู้พักอาศัยภายในโครงการ	ภาพที่ 2.2-3	-

ตารางที่ 2.2-1 มาตรการป้องกันและแก้ไขผลกระทบสิ่งแวดล้อม (ระยะดำเนินการ) โครงการ KHUN by YOO (ต่อ)

องค์ประกอบทางสิ่งแวดล้อม	มาตรการป้องกันและแก้ไขผลกระทบสิ่งแวดล้อม	ผลการปฏิบัติและรายละเอียดการปฏิบัติตามมาตรการฯ ✓= ปฏิบัติ X = ไม่ได้ปฏิบัติ ○= ปฏิบัติไม่ได้ ◉ = ปฏิบัติได้แต่ไม่มีประสิทธิภาพ ● = ยังไม่ถึงเวลาปฏิบัติ		เอกสารอ้างอิง	ปัญหา/อุปสรรค/แนวทางแก้ไข
(3) ด้านการคมนาคมขนส่ง	1. จัดให้มีเจ้าหน้าที่รักษาความปลอดภัยอำนวยความสะดวกด้านการจราจรให้แก่ผู้พักอาศัยในการเข้า-ออกโครงการ โดยเน้นให้รถสามารถเข้าโครงการได้อย่างสะดวกและรวดเร็ว รวมทั้งขอความร่วมมือให้ผู้พักอาศัยภายในโครงการเดินรถตามการจัดการจราจรอย่างเคร่งครัด เพื่อความสะดวกและปลอดภัยในการเดินรถ	✓	- โครงการจัดให้มีเจ้าหน้าที่รักษาความปลอดภัยอำนวยความสะดวกด้านการจราจรให้แก่ผู้พักอาศัยในการเข้า-ออกโครงการ ตลอด 24 ชั่วโมง	ภาพที่ 2.2-3	-
	2. จัดให้มีการฝึกอบรมเจ้าหน้าที่รักษาความปลอดภัยที่จะทำหน้าที่อำนวยการจราจร ให้มีความเข้าใจในการควบคุมพาหนะที่จุดเข้า-ออกของโครงการ รวมทั้งต้องกำชับไม่ให้อำนวยความสะดวกให้รถที่เข้า-ออกโครงการเพียงอย่างเดียว จนทำให้เกิดผลกระทบต่อรถที่สัญจรบนถนนแต่จะต้องอำนวยความสะดวกโดยคำนึงถึงระบบจราจรในภาพรวมเป็นหลัก	✓	- โครงการจัดให้มีหัวหน้างานคอยฝึกอบรมเจ้าหน้าที่รักษาความปลอดภัยที่จะทำหน้าที่อำนวยการจราจรให้มีความเข้าใจในการควบคุมพาหนะที่จุดเข้า-ออกของโครงการ	-	-
	3. ติดตั้งป้ายสัญญาณจราจรทั้งบนพื้นทางและป้ายต่างๆ บริเวณภายในโครงการให้ชัดเจน และไม่ก่อให้เกิดความสับสนของผู้ขับขี่ เพื่อให้การเคลื่อนตัวของรถในโครงการ และบริเวณทางเข้า-ออกโครงการ สามารถทำได้อย่างสะดวกและปลอดภัย	✓	- โครงการทำการติดตั้งป้ายสัญญาณจราจรทั้งบนพื้นทางและป้ายต่างๆ บริเวณภายในโครงการให้ชัดเจนและไม่ก่อให้เกิดความสับสนของผู้ขับขี่	ภาพที่ 2.2-3	-

ตารางที่ 2.2-1 มาตรการป้องกันและแก้ไขผลกระทบสิ่งแวดล้อม (ระยะดำเนินการ) โครงการ KHUN by YOO (ต่อ)

องค์ประกอบทางสิ่งแวดล้อม	มาตรการป้องกันและแก้ไขผลกระทบสิ่งแวดล้อม	ผลการปฏิบัติและรายละเอียดการปฏิบัติตามมาตรการฯ ✓ = ปฏิบัติ X = ไม่ได้ปฏิบัติ ○ = ปฏิบัติไม่ได้ ◉ = ปฏิบัติได้แต่ไม่มีประสิทธิภาพ ● = ยังไม่ถึงเวลาปฏิบัติ		เอกสารอ้างอิง	ปัญหา/อุปสรรค/แนวทางแก้ไข
(3) ด้านการคมนาคมขนส่ง (ต่อ)	4. ติดตั้งไฟฟ้าแสงสว่างบริเวณทางเข้า-ออกโครงการให้สามารถมองเห็นรถที่เข้าหรือออกโครงการได้อย่างชัดเจนในช่วงเวลากลางคืน	✓	- โครงการติดตั้งไฟฟ้าแสงสว่างบริเวณทางเข้า-ออกโครงการให้สามารถมองเห็นรถที่เข้าหรือออกโครงการได้อย่างชัดเจนในช่วงเวลากลางคืน	ภาพที่ 2.2-1	-
	5. จัดทำสันนูนเพื่อชะลอความเร็วของรถ จำนวน 2 จุด มีขนาดความสูง 0.04 เมตรความกว้าง 1.24 เมตรความยาว 6 เมตร ซึ่งมีขนาดเป็นไปตามมาตรฐานการก่อสร้างสันชะลอความเร็วของกรมโยธาธิการและผังเมืองกระทรวงมหาดไทย พ.ศ. 2556 เพื่อลดการเดินรถที่ใช้ความเร็วไม่เหมาะสมอันเป็นสาเหตุของปัญหาการจราจรและอุบัติเหตุ	✓	- โครงการมิได้จัดให้มีการทำสันนูนชะลอความเร็วของรถบนถนนภายในพื้นที่โครงการ เนื่องจากภายในโครงการมีรถ Supercar ของผู้พักอาศัยของโครงการ แต่ทางนิติบุคคลมีการรณรงค์ให้ผู้พักอาศัยจำกัดความเร็วในการขับขี่รถในโครงการเป็นระยะๆ และจัดให้มีเจ้าหน้าที่รักษาความปลอดภัยคอยอำนวยความสะดวกด้านการจราจรในพื้นที่โครงการ	-	-
	6. ขอความร่วมมือไม่ให้มีการจอดรถบริเวณทางเข้า-ออกของโครงการ เพื่อให้เกิดความคล่องตัวในการเดินรถและไม่กีดขวางการจราจรของรถที่จะเข้าหรือออกจากโครงการ รวมทั้งขอความร่วมมือไม่ให้มีการจอดรถริมถนนสาธารณะบริเวณใกล้เคียง	✓	- โครงการให้เจ้าหน้าที่รักษาความปลอดภัยคอยบริการ และคอยตรวจสอบไม่ให้มีการจอดรถบริเวณทางเข้า-ออกของโครงการ ตลอด 24 ชั่วโมง	ภาพที่ 2.2-3	-
4.2 สภาพเศรษฐกิจ	-		-		
4.3 การสาธารณสุข	- ดำเนินการตามมาตรการด้านกายภาพ ชีวภาพ คุณค่าการใช้ประโยชน์ของมนุษย์อย่างเคร่งครัด เพื่อป้องกันผลกระทบด้านสุขภาพ	✓	- โครงการดำเนินการปฏิบัติตามมาตรการด้านกายภาพ ชีวภาพ คุณค่าการใช้ประโยชน์ของมนุษย์อย่างเคร่งครัด เพื่อป้องกันผลกระทบด้านสุขภาพอย่างเคร่งครัด	-	-

ตารางที่ 2.2-1 มาตรการป้องกันและแก้ไขผลกระทบสิ่งแวดล้อม (ระยะดำเนินการ) โครงการ KHUN by YOO (ต่อ)

องค์ประกอบทางสิ่งแวดล้อม	มาตรการป้องกันและแก้ไขผลกระทบสิ่งแวดล้อม	ผลการปฏิบัติและรายละเอียดการปฏิบัติตามมาตรการฯ ✓ = ปฏิบัติ X = ไม่ได้ปฏิบัติ ○ = ปฏิบัติไม่ได้ ◉ = ปฏิบัติได้แต่ไม่มีประสิทธิภาพ ● = ยังไม่ถึงเวลาปฏิบัติ		เอกสารอ้างอิง	ปัญหา/อุปสรรค/แนวทางแก้ไข
4.4 สุขภาพ 1) ด้านสุขภาพกาย - โรคระบบทางเดินหายใจ	**1. มาตรการป้องกันผลกระทบด้านฝุ่นละออง** (1) ติดตั้งป้ายห้ามติดเครื่องยนต์ทิ้งไว้ภายในบริเวณพื้นที่จอดรถ ให้สามารถสังเกตได้อย่างชัดเจนและทั่วถึง (2) ควบคุมความเร็วของรถภายในโครงการ เช่น ป้ายจำกัดความเร็ว สันชะลอความเร็ว จัดทำสันนูนเพื่อชะลอความเร็วของรถ จำนวน 2 จุด มีขนาดความสูง 0.04 เมตร ความกว้าง 1.24 เมตร ความยาว 6 เมตร (3) ดูแลรักษาความสะอาดถนนภายในโครงการโดยฉีดล้างถนนเป็นประจำสม่ำเสมอ (4) จัดให้มีพื้นที่สีเขียวภายในโครงการ ขนาดพื้นที่รวม 805.15 ตารางเมตร โดยปลูกพืชคลุมพื้นที่ว่างทั้งหมดเพื่อไม่ให้เกิดฝุ่นละออง (5) โครงการต้องจัดให้มีเจ้าหน้าที่ควบคุมและตรวจสอบการปฏิบัติตามมาตรการอย่างจริงจัง	✓	- โครงการจัดให้มีพื้นที่สีเขียวภายในโครงการโดยปลูกพืชคลุมพื้นที่ว่างทั้งหมดเพื่อไม่ให้เกิดฝุ่นละออง และจัดให้มีการดูแลพื้นที่สีเขียวให้มีความสมบูรณ์อยู่เสมอ และรักษาความสะอาดถนนภายในโครงการอยู่เสมอ พร้อมทั้งติดตั้งป้ายห้ามติดเครื่องยนต์ทิ้งไว้ภายในบริเวณพื้นที่จอดรถของโครงการ	ภาพที่ 2.2-1 ภาพที่ 2.2-2 ภาพที่ 2.2-3 เอกสารแนบ 3	-
	2. มาตรการป้องกันผลกระทบด้านมลพิษ (1) ติดตั้งป้ายห้ามติดเครื่องยนต์ทิ้งไว้ภายในบริเวณพื้นที่จอดรถ ให้สามารถสังเกตได้อย่างชัดเจนและทั่วถึง (2) จัดทำป้ายและสัญลักษณ์จราจรบนพื้นทางให้ชัดเจนและไม่ก่อให้เกิดความสับสนของผู้ขับขี่ทำให้การเคลื่อนตัวของรถในโครงการทำได้อย่างดีและปลอดภัย	✓	- โครงการจัดให้มีพื้นที่สีเขียวในพื้นที่โครงการเพื่อให้ต้นไม้ดังกล่าวช่วยดูดซับมลพิษจากที่จอดรถของโครงการ และยังติดตั้งป้ายห้ามติดเครื่องยนต์ทิ้งไว้ภายในบริเวณพื้นที่จอดรถของโครงการ	ภาพที่ 2.2-2 ภาพที่ 2.2-3 เอกสารแนบ 3	-

ตารางที่ 2.2-1 มาตรการป้องกันและแก้ไขผลกระทบสิ่งแวดล้อม (ระยะดำเนินการ) โครงการ KHUN by YOO (ต่อ)

องค์ประกอบทางสิ่งแวดล้อม	มาตรการป้องกันและแก้ไขผลกระทบสิ่งแวดล้อม	ผลการปฏิบัติและรายละเอียดการปฏิบัติตามมาตรการฯ ✓ = ปฏิบัติ X = ไม่ได้ปฏิบัติ ○ = ปฏิบัติไม่ได้ ◉ = ปฏิบัติได้แต่ไม่มีประสิทธิภาพ ● = ยังไม่ถึงเวลาปฏิบัติ		เอกสารอ้างอิง	ปัญหา/อุปสรรค/แนวทางแก้ไข
- โรคระบบทางเดินหายใจ (ต่อ)	(3) จัดให้มีพื้นที่สีเขียวภายในโครงการ ขนาดพื้นที่รวม 805.15 ตารางเมตร เพื่อให้ต้นไม้ดังกล่าวช่วยดูดซับมลพิษจากที่จอดรถของโครงการ โดยพันธุ์ไม้ที่โครงการเลือกปลูกสามารถดูดซับคาร์บอนมอนอกไซด์ 68 โมล หรือคิดเป็น 2,992 กรัม (คำนวณจากโมล x มวลโมเลกุล CO_2 = 68 x 44) ซึ่งมากกว่าปริมาณคาร์บอนมอนอกไซด์ที่เกิดจากรถ 19 กรัม/ชั่วโมง ต้นไม้ในโครงการจึงดูดซับได้เพียงพอ (4) โครงการจะกำหนดให้มีมาตรการในการจัดการดูแลพื้นที่สีเขียวให้สามารถอยู่ได้อย่างยั่งยืน ดังนี้ 1) จัดให้มีพนักงานสังเกตและถอนต้นกาฝากออกตั้งแต่กาฝากยังอ่อน เดือนละ 2 ครั้ง โดยเมล็ดกาฝากจะไม่สามารถแพร่พันธุ์ได้เอง 2) รดน้ำต้นไม้ วันละ 2 ครั้ง เช้า-เย็นใส่ปุ๋ย 3) ถอนวัชพืช โดยทำเป็นประจำ 4) ดัด แต่ง ให้มีความสวยงาม 5) ปลูกต้นไม้ชดเชยทดแทนต้นไม้ที่ตาย 6) จัดให้มีผู้คอยควบคุมและตรวจสอบการปฏิบัติตามมาตรการอย่างจริงจัง				

ตารางที่ 2.2-1 มาตรการป้องกันและแก้ไขผลกระทบสิ่งแวดล้อม (ระยะดำเนินการ) โครงการ KHUN by YOO (ต่อ)

องค์ประกอบทางสิ่งแวดล้อม	มาตรการป้องกันและแก้ไขผลกระทบสิ่งแวดล้อม	ผลการปฏิบัติและรายละเอียดการปฏิบัติตามมาตรการฯ ✓= ปฏิบัติ X = ไม่ได้ปฏิบัติ ○ = ปฏิบัติไม่ได้ ◉ = ปฏิบัติได้แต่ไม่มีประสิทธิภาพ ● = ยังไม่ถึงเวลาปฏิบัติ		เอกสารอ้างอิง	ปัญหา/อุปสรรค/แนวทางแก้ไข
- โรคระบบทางเดินหายใจ (ต่อ)	3. จัดให้มีผู้คอยควบคุมและตรวจสอบการปฏิบัติตามมาตรการอย่างจริงจัง	✓	- โครงการจัดให้มีหัวหน้างานควบคุมและตรวจสอบการปฏิบัติตามมาตรการอย่างจริงจัง	-	-
	2. มาตรการลดผลกระทบจากระบบปรับอากาศของโครงการ 1) ตรวจสอบช่องระบายอากาศภายในอาคาร ไม่ให้มีสิ่งกีดขวางการระบายอากาศ	✓	- โครงการจัดให้มีเจ้าหน้าที่ตรวจสอบช่องระบายอากาศภายในอาคาร ไม่ให้มีสิ่งกีดขวางการระบายอากาศ	ภาพที่ 2.2-12	-
	2) จัดให้มีการล้างแผ่นกรองอากาศของเครื่องปรับอากาศอย่างน้อยเดือนละ 1 ครั้ง และล้างเครื่องปรับอากาศแบบเต็มระบบเป็นประจำสม่ำเสมอทุก ๆ 6 เดือนเพื่อป้องกันการเป็นแหล่งสะสมของเชื้อโรค	✓	- โครงการจัดให้มีการล้างเครื่องปรับอากาศปีละ 2 ครั้ง เพื่อป้องกันการเป็นแหล่งสะสมของเชื้อโรค	-	-
- โรคผิวหนัง	1. กำหนดให้มีการทำความสะอาดถังเก็บน้ำ เพื่อล้างตะกอน สนิมและคราบสกปรกที่เกาะตามผนังหรือซอกมุมของถังสำรองน้ำ ซึ่งโครงการจัดให้มีถังเก็บน้ำใต้ดิน เพื่อการอุปโภค-บริโภคจำนวน 2 ถัง และถังเก็บน้ำชั้นห้องเครื่องลิฟต์ จำนวน 2 ถัง ซึ่งในการทำความสะอาดถังเก็บน้ำจะทำการกวาดตะกอนขัดสนิมหรือคราบที่เกาะตามผนังหรือซอกมุมของถังน้ำที่ไม่มีการหมุนเวียน โดยใช้แปรงขัดไม่ใช้น้ำยาล้างที่มีสารเคมีซึ่งอาจตกค้าง ทั้งนี้ ในการล้างทำความสะอาดจะดำเนินการครั้งละถัง เพื่อให้ถังที่เหลือสามารถสำรองน้ำใช้ของโครงการได้ โดยกำหนดให้ล้างในช่วงเวลา 24.00 - 05.00 น. (ช่วงเวลาปรับได้ตามความเหมาะสม) ซึ่งเป็นช่วงเวลาที่มี	✓	- โครงการจัดให้มีการความสะอาดถังเก็บน้ำของโครงการ ปีละ 1 ครั้ง และจัดให้มีเจ้าหน้าที่คอยตรวจสอบลักษณะของน้ำใช้อยู่เสมอ หากพบว่ามีความขุ่นหรือมีตะกอน จะดำเนินการให้มีการล้างให้ไวที่สุด	เอกสารแนบ 3	-

ตารางที่ 2.2-1 มาตรการป้องกันและแก้ไขผลกระทบสิ่งแวดล้อม (ระยะดำเนินการ) โครงการ KHUN by YOO (ต่อ)

องค์ประกอบทางสิ่งแวดล้อม	มาตรการป้องกันและแก้ไขผลกระทบสิ่งแวดล้อม	ผลการปฏิบัติและรายละเอียดการปฏิบัติตามมาตรการฯ ✓ = ปฏิบัติ X = ไม่ได้ปฏิบัติ ○ = ปฏิบัติไม่ได้ ◉ = ปฏิบัติได้แต่ไม่มีประสิทธิภาพ ● = ยังไม่ถึงเวลาปฏิบัติ		เอกสารอ้างอิง	ปัญหา/อุปสรรค/แนวทางแก้ไข
- โรคผิวหนัง (ต่อ)	การใช้น้ำน้อยเพื่อไม่ให้ส่งผลกระทบต่อการใช้น้ำ ภายในอาคารโดยความถี่ในการล้างทำความสะอาดปีละ 2 ครั้ง (6 เดือน/ 1 ครั้ง) เพื่อสุขภาพอนามัยที่ดีของผู้พักอาศัยรวมทั้งโครงการต้องแจ้งผู้พักอาศัยให้ทราบก่อนล้างทำความสะอาดถังอย่างน้อย 1 สัปดาห์				
	2. ออกแบบให้มีฝาถังเก็บน้ำด้านบน มีจำนวน 2 ฝา/ถัง ความกว้าง 0.8 เมตร และความยาว 0.8 เมตร เพื่อความปลอดภัยในการเข้าดูแลบำรุงรักษาถังเก็บน้ำแต่ละถัง	✓	- โครงการมีการออกแบบให้ฝาถังเก็บน้ำด้านบน มีจำนวน 2 ฝา/ถัง เพื่อความปลอดภัยในการเข้าดูแลบำรุงรักษาถังเก็บน้ำแต่ละถัง	ภาพที่ 2.2-5	-
	3. ถังเก็บน้ำใต้ดินตั้งอยู่ใต้บริเวณทางวิ่งรถภายนอกอาคารโดยภายในถังเก็บน้ำจะทาเคลือบผิวคอนกรีตที่สัมผัสกับน้ำด้วยสาร Non - Toxic (CHEMICRETE E) เพื่อป้องกันน้ำซึมเข้าไปจนถึงเหล็กเส้นจนเกิดสนิมและออกมาปนเปื้อนกับน้ำใช้ภายในถังเก็บน้ำใต้ดิน	✓	- โครงการทำการทาเคลือบผิวคอนกรีตที่สัมผัสกับน้ำด้วยสาร Non - Toxic (CHEMICRETE E) บริเวณถังเก็บน้ำใต้ดินตั้งอยู่ใต้บริเวณทางวิ่งรถภายนอกอาคาร เพื่อป้องกันน้ำซึมเข้าไปจนถึงเหล็กเส้นจนเกิดสนิมและออกมาปนเปื้อนกับน้ำใช้ภายในถังเก็บน้ำใต้ดิน	ภาพที่ 2.2-5	-
	2. มาตรการป้องกันการแพร่กระจายของเชื้อโรคจากสระว่ายน้ำ 1) ในการฆ่าเชื้อโรคในสระว่ายน้ำจะใช้ระบบเกลือ (Salt Chlorinator)	✓	- โครงการฆ่าเชื้อโรคภายในสะว่ายน้ำโดยระบบเกลือ (Salt Chlorinator)	ภาพที่ 2.2-7	-

ตารางที่ 2.2-1 มาตรการป้องกันและแก้ไขผลกระทบสิ่งแวดล้อม (ระยะดำเนินการ) โครงการ KHUN by YOO (ต่อ)

องค์ประกอบทางสิ่งแวดล้อม	มาตรการป้องกันและแก้ไขผลกระทบสิ่งแวดล้อม	ผลการปฏิบัติและรายละเอียดการปฏิบัติตามมาตรการฯ ✓ = ปฏิบัติ X = ไม่ได้ปฏิบัติ ○ = ปฏิบัติไม่ได้ ◉ = ปฏิบัติได้แต่ไม่มีประสิทธิภาพ ● = ยังไม่ถึงเวลาปฏิบัติ		เอกสารอ้างอิง	ปัญหา/อุปสรรค/แนวทางแก้ไข
- โรคผิวหนัง (ต่อ)	2) เดินระบบกรองวันละ 1 ครั้ง ครั้งละ 2 ชั่วโมง ทั้งนี้ขึ้นอยู่กับความขุ่นของน้ำในสระว่ายน้ำ กรณีที่น้ำขุ่นให้ดำเนินการเดินระบบทันทีจนกว่าน้ำในสระว่ายน้ำจะใสหลังจากนั้นดำเนินการเดินระบบวันละ 1 ครั้ง ครั้งละ 2 ชั่วโมง ในช่วงที่สระว่ายน้ำปิดบริการ	✓	- โครงการทำการเดินระบบกรองน้ำวันละ 1 ครั้ง ครั้งละ อย่างน้อย 10 ชั่วโมง เพื่อให้น้ำในสระว่ายน้ำสะอาดอยู่เสมอ	ภาพที่ 2.2-7	-
	3) ดำเนินการดูดตะกอน ล้างตะไคร่ และตักเศษผงสัปดาห์ละ 1 ครั้ง	✓	- โครงการทำการดูดตะกอน ล้างตะไคร่ และตักเศษผงในสระว่ายน้ำ วันเว้นวัน	เอกสารแนบ 3	-
	4) จัดให้มีป้ายแสดงกฎข้อปฏิบัติสำหรับผู้ใช้สระว่ายน้ำโดยมีข้อความอย่างน้อย ดังนี้ - ต้องสวมชุดว่ายน้ำที่สะอาดในการลงใช้สระว่ายน้ำ - จำนวนสูงสุดผู้ใช้สระว่ายน้ำ - ต้องชำระล้างร่างกายก่อนลงใช้สระว่ายน้ำทุกครั้งและห้ามทำสระว่ายน้ำสกปรก - ผู้เป็นโรคตาแดง ผิวหนัง หวัด หูเป็นน้ำหนวกหรือโรคติดต่ออื่น ๆ ห้ามใช้สระว่ายน้ำ - ห้ามปัสสาวะ บ้วนน้ำลาย หรือสั่งน้ำมูกลงในน้ำ	✓	- โครงการติดตั้งป้ายแสดงกฎข้อปฏิบัติสำหรับผู้ใช้สระว่ายน้ำบริเวณสระว่ายน้ำแบบโครงการ	ภาพที่ 2.2-7	-
	5) จัดให้มีผู้มีความรู้ความสามารถดูแลปรับปรุงคุณภาพน้ำในสระว่ายน้ำให้อยู่ในเกณฑ์มาตรฐาน	✓	- โครงการมีการประสานงานกับผู้มีความรู้ความสามารถดูแลปรับปรุงคุณภาพน้ำในสระว่ายน้ำให้อยู่ในเกณฑ์มาตรฐาน	เอกสารแนบ 3	-
	6) ดูแลมิให้มีการนำสัตว์ทุกชนิดเข้าไปในบริเวณสระว่ายน้ำ	✓	- โครงการจัดให้มีเจ้าหน้าที่คอยตรวจสอบดูแลไม่ให้มีการนำสัตว์ทุกชนิดเข้าไปในบริเวณสระว่ายน้ำ	ภาพที่ 2.2-7	-

ตารางที่ 2.2-1 มาตรการป้องกันและแก้ไขผลกระทบสิ่งแวดล้อม (ระยะดำเนินการ) โครงการ KHUN by YOO (ต่อ)

องค์ประกอบทางสิ่งแวดล้อม	มาตรการป้องกันและแก้ไขผลกระทบสิ่งแวดล้อม	ผลการปฏิบัติและรายละเอียดการปฏิบัติตามมาตรการฯ ✓ = ปฏิบัติ X = ไม่ได้ปฏิบัติ ○ = ปฏิบัติไม่ได้ ◐ = ปฏิบัติได้แต่ไม่มีประสิทธิภาพ ● = ยังไม่ถึงเวลาปฏิบัติ		เอกสารอ้างอิง	ปัญหา/อุปสรรค/แนวทางแก้ไข
- โรคผิวหนัง (ต่อ)	**3. ป้องกันการแพร่กระจายของเชื้อโรคจากระบบระบายน้ำ** - โครงการจัดให้มีบ่อหน่วงน้ำเพื่อรวบรวมน้ำฝนที่ตกลงสู่พื้นที่โครงการ โดยจำกัดอัตราการระบายน้ำออกจากโครงการไม่ให้เกินก่อนการพัฒนาโครงการ	✓	- โครงการจัดให้มีบ่อหน่วงน้ำเพื่อรวบรวมน้ำฝนที่ตกลงสู่พื้นที่โครงการ โดยให้เจ้าหน้าที่ของโครงการคอยตรวจสอบการระบายน้ำออกโครงการไม่ให้เกินก่อนการพัฒนาโครงการ	เอกสารแนบ 3	-
- โรคที่มีสัตว์เป็นพาหะนำโรค	1. จัดให้มีการทำลายแหล่งเพาะพันธุ์สัตว์พาหะนำโรค เช่น การกำจัดลูกน้ำยุงลาย เป็นต้น ภายในพื้นที่โครงการ	✓	- โครงการจัดให้มีการทำลายแหล่งเพาะพันธุ์สัตว์พาหะนำโรคภายในพื้นที่โครงการเดือนละ 1 ครั้ง	เอกสารแนบ 3	-
	2. ทำความสะอาดท่อน้ำทิ้งไม่ให้มีเศษอาหารค้างหรืออุดตัน	✓	- โครงการให้เจ้าหน้าที่ของโครงการทำความสะอาดท่อน้ำทิ้งไม่ให้มีเศษอาหารค้างหรืออุดตันอย่างสม่ำเสมอ	เอกสารแนบ 3	-
	3. ใช้ตะแกรงครอบตามรูท่อระบายน้ำทั้งภายในและภายนอกอาคาร	✓	- โครงการมีการติดตั้งตะแกรงครอบตามรูท่อระบายน้ำทั้งภายในและภายนอกอาคาร	ภาพที่ 2.2-13	-
	4. ประสานกับสำนักงานเขตวัฒนา ให้มากำจัดสัตว์ที่เป็นพาหะนำโรคให้กับโครงการ เช่น ฉีดพ่นยากำจัดยุง เป็นต้น	✓	- โครงการมีการจ้างให้บริษัทเอกชนเข้ามากำจัดสัตว์ที่เป็นพาหะนำโรคให้กับโครงการ เช่น ฉีดพ่นยากำจัดยุง เดือนละ 1 ครั้ง	เอกสารแนบ 3	-
	5. จัดให้มีถังมูลฝอยที่มีฝาปิดไว้ ตั้งภายในห้องพักมูลฝอยประจำชั้นและตามจุดต่างๆ ภายในอาคาร พร้อมทั้งจัดให้มีพนักงานทำความสะอาดจัดเก็บมูลฝอยไปยังพ้องพักมูลฝอยรวมของโครงการ	✓	- โครงการจัดให้มีถังมูลฝอยที่มีฝาปิดไว้ ตั้งภายในห้องพักมูลฝอยประจำชั้นและตามจุดต่างๆ ภายในอาคาร และจัดให้มีพนักงานทำความสะอาดจัดเก็บมูลฝอยไปยังพ้องพักมูลฝอยรวมของโครงการ	ภาพที่ 2.2-8 เอกสารแนบ 3	-
	6. ห้องพักมูลฝอยต้องปิดมิดชิด เปิดเฉพาะช่วงที่มีเก็บขนมูลฝอยเท่านั้น เพื่อป้องกันการเกิดแหล่งเพาะพันธุ์สัตว์พาหะนำโรค เช่น หนู แมลงวัน แมลงสาบ เป็นต้น	✓	- โครงการจัดให้มีห้องพักมูลฝอยที่มีประตูปิดมิดชิด จะเปิดเฉพาะช่วงที่มีเก็บขนมูลฝอยเท่านั้น	ภาพที่ 2.2-8	-

ตารางที่ 2.2-1 มาตรการป้องกันและแก้ไขผลกระทบสิ่งแวดล้อม (ระยะดำเนินการ) โครงการ KHUN by YOO (ต่อ)

องค์ประกอบทางสิ่งแวดล้อม	มาตรการป้องกันและแก้ไขผลกระทบสิ่งแวดล้อม	ผลการปฏิบัติและรายละเอียดการปฏิบัติตามมาตรการฯ ✓ = ปฏิบัติ X = ไม่ได้ปฏิบัติ ○ = ปฏิบัติไม่ได้ ◉ = ปฏิบัติได้แต่ไม่มีประสิทธิภาพ ● = ยังไม่ถึงเวลาปฏิบัติ		เอกสารอ้างอิง	ปัญหา/อุปสรรค/แนวทางแก้ไข
- โรคที่มีสัตว์เป็นพาหะนำโรค (ต่อ)	7. ทำความสะอาดห้องพักมูลฝอยด้วยน้ำยาฆ่าเชื้อโรคทุกครั้ง	✓	- โครงการมอบหมายพนักงานทำความสะอาดห้องพักมูลฝอยรวมทุกครั้งหลังการเก็บขนมูลฝอยจากสำนักงานเขต เพื่อป้องกันการเพาะตัวของเชื้อโรค	เอกสารแนบ 3	-
	8. จัดให้มีพนักงานคอยดูแลรักษาความสะอาดบริเวณทางเดินภายในอาคาร ห้องพักมูลฝอยประจำชั้น และห้องพักมูลฝอยรวมอย่างสม่ำเสมอ	✓	- โครงการกำหนดให้พนักงานคอยดูแลรักษาความสะอาดบริเวณทางเดินภายในอาคาร ห้องพักมูลฝอยประจำชั้น และห้องพักมูลฝอยรวมอย่างสม่ำเสมอ	เอกสารแนบ 3	-
	9. ติดตามประสานงานการจัดเก็บมูลฝอยของสำนักงานเขตวัฒนา ให้มาเก็บขนมูลฝอยจากโครงการอย่างสม่ำเสมอ เพื่อไม่ให้มีมูลฝอยตกค้าง	✓	- โครงการประสานงานให้สำนักงานเขตวัฒนาเข้ามาดำเนินการเก็บขนมูลฝอยจากโครงการ โดยทางสำนักงานเขตจะดำเนินการเก็บขน สัปดาห์ละ 1 ครั้ง	เอกสารแนบ 3	-
- อุบัติเหตุ	**1. การจราจร** 1) จัดให้มีพนักงานรักษาความปลอดภัยคอยอำนวยความสะดวกในการเดินรถภายในโครงการ และบริเวณทางเข้า-ออกโครงการเพื่อให้เกิดความปลอดภัยในการเดินรถ	✓	- โครงการจัดให้มีพนักงานรักษาความปลอดภัยคอยอำนวยความสะดวกในการเดินรถภายในโครงการ และบริเวณทางเข้า-ออกโครงการตลอด 24 ชั่วโมง เพื่อให้เกิดความปลอดภัยในการเดินรถ	ภาพที่ 2.2-1 ภาพที่ 2.2-3	-
	2) จัดทำเครื่องหมายจราจรบนพื้นทาง แบ่งช่องจราจรการเดินรถ รวมทั้งป้ายต่างๆ ภายในโครงการให้ชัดเจน เพื่อไม่ให้ผู้ขับขี่เกิดความสับสนทำให้สามารถเดินรถได้อย่างปลอดภัย	✓	- โครงการจัดทำป้ายต่างๆ ให้ชัดเจน เพื่อไม่ให้ผู้ขับขี่เกิดความสับสนทำให้สามารถเดินรถได้อย่างปลอดภัย	ภาพที่ 2.2-3	-
	3) ติดตั้งไฟฟ้าแสงสว่างบริเวณทางเข้า-ออกโครงการให้สามารถมองเห็นรถที่เข้าหรือออกโครงการได้อย่างชัดเจนในช่วงเวลากลางคืน	✓	- โครงการทำการติดตั้งไฟฟ้าแสงสว่างบริเวณทางเข้า-ออกโครงการ เพื่อให้สามารถมองเห็นรถที่เข้าหรือออกโครงการได้อย่างชัดเจนในช่วงเวลากลางคืน	ภาพที่ 2.2-3	-

ตารางที่ 2.2-1 มาตรการป้องกันและแก้ไขผลกระทบสิ่งแวดล้อม (ระยะดำเนินการ) โครงการ KHUN by YOO (ต่อ)

องค์ประกอบทางสิ่งแวดล้อม	มาตรการป้องกันและแก้ไขผลกระทบสิ่งแวดล้อม	ผลการปฏิบัติและรายละเอียดการปฏิบัติตามมาตรการฯ ✓ = ปฏิบัติ X = ไม่ได้ปฏิบัติ ○ = ปฏิบัติไม่ได้ ◉ = ปฏิบัติได้แต่ไม่มีประสิทธิภาพ ● = ยังไม่ถึงเวลาปฏิบัติ		เอกสารอ้างอิง	ปัญหา/อุปสรรค/แนวทางแก้ไข
- อุบัติเหตุ (ต่อ)	4) จัดให้มีพนักงานคอยดูแลความสะอาดและความเป็นระเบียบเรียบร้อยบริเวณทางเดินภายในอาคารและบันไดแต่ละแห่งไม่ให้พื้นทางเดินเปียกน้ำ หรือมีการวางสิ่งของกีดขวาง อันจะก่อให้เกิดอุบัติเหตุได้	✓	- โครงการให้พนักงานของโครงการคอยดูแลความสะอาดและความเป็นระเบียบเรียบร้อยบริเวณทางเดินภายในอาคารและบันไดไม่ให้พื้นทางเดินเปียกน้ำ หรือมีการวางสิ่งของกีดขวาง	เอกสารแนบ 3	-
	2. การพลัดตก หกล้ม - จัดให้มีพนักงานคอยดูแลความสะอาดและความเป็นระเบียบเรียบร้อยบริเวณทางเดินภายในอาคาร และบันไดแต่ละแห่ง ไม่ให้พื้นทางเดินเปียกน้ำ หรือมีการวางสิ่งของกีดขวาง อันจะก่อให้เกิดอุบัติเหตุได้	✓	- โครงการให้พนักงานของโครงการคอยดูแลความสะอาดและความเป็นระเบียบเรียบร้อยบริเวณทางเดินภายในอาคารและบันไดไม่ให้พื้นทางเดินเปียกน้ำ หรือมีการวางสิ่งของกีดขวาง	เอกสารแนบ 3	-
	3. อุบัติเหตุจากการตกจากที่สูง - จัดให้มีราวกันตก บริเวณระเบียงสำหรับแต่ละห้องพัก	✓	- โครงการจัดทำราวกันตก บริเวณระเบียงสำหรับแต่ละห้องพัก	-	-
	4. อุบัติเหตุจากการเกิดเพลิงไหม้ 1) ติดตั้งไฟฟ้าส่องสว่างเพื่อให้มองเห็นช่องทางเดินได้และจัดให้มีป้ายทางหนีไฟที่มองเห็นชัดเจน ตัวอักษรสูง 15 เซนติเมตร รวมทั้งติดตามตรวจสอบระบบเป็นประจำทุก 3 เดือน	✓	- โครงการติดตั้งไฟฟ้าส่องสว่างเพื่อให้มองเห็นช่องทางเดินได้และจัดให้มีป้ายทางหนีไฟที่มองเห็นชัดเจน และให้เจ้าหน้าที่ตรวจสอบระบบเป็นประจำทุก 3 เดือน	ภาพที่ 2.2-11	-
	2) จัดให้มีการตรวจสอบระบบป้องกันและเตือนอัคคีภัยให้สามารถใช้งานได้อยู่เสมอ หากพบว่ามีการเสียหายหรือใช้การไม่ได้ ให้รีบดำเนินการแก้ไขทันที	✓	- โครงการมอบหมายให้เจ้าหน้าที่ตรวจสอบระบบป้องกันและเตือนอัคคีภัยให้สามารถใช้งานได้อยู่เสมอ หากพบว่ามีการเสียหายหรือใช้การไม่ได้ จะทำรีบดำเนินการแก้ไขทันที	เอกสารแนบ 3	-

ตารางที่ 2.2-1 มาตรการป้องกันและแก้ไขผลกระทบสิ่งแวดล้อม (ระยะดำเนินการ) โครงการ KHUN by YOO (ต่อ)

องค์ประกอบทางสิ่งแวดล้อม	มาตรการป้องกันและแก้ไขผลกระทบสิ่งแวดล้อม	ผลการปฏิบัติและรายละเอียดการปฏิบัติตามมาตรการฯ ✓= ปฏิบัติ X = ไม่ได้ปฏิบัติ ○ = ปฏิบัติไม่ได้ ◉ = ปฏิบัติได้แต่ไม่มีประสิทธิภาพ ● = ยังไม่ถึงเวลาปฏิบัติ		เอกสารอ้างอิง	ปัญหา/อุปสรรค/แนวทางแก้ไข
- อุบัติเหตุ (ต่อ)	3) จัดอบรมและซ้อมการอพยพคนกรณีเพลิงไหม้อย่างน้อยปีละ 1 ครั้ง โดยติดต่อประสานงานกับสถานีดับเพลิงคลองเตย ให้มาจัดอบรมและซักซ้อมแผน	✓	- โครงการมีแผนการอบรมและซ้อมการอพยพคนกรณีเพลิงไหม้อย่างน้อยปีละ 1 ครั้ง โดยติดต่อประสานงานกับสถานีดับเพลิงคลองเตย ให้มาจัดอบรมและซักซ้อมแผนอพยพหนีไฟให้กับโครงการ	เอกสารแนบ 3	-
	5. อุบัติเหตุจากการใช้สระว่ายน้ำ 1) จัดให้มีไฟส่องสว่างเพียงพอทั่วบริเวณสระว่ายน้ำให้มองเห็นได้ชัดเจน เพื่อความปลอดภัยในการใช้สระว่ายน้ำในเวลากลางคืน	✓	- โครงการติดตั้งไฟส่องสว่างบริเวณสระว่ายน้ำอย่างเพียงพอ เพื่อให้มองเห็นได้ชัดเจนและปลอดภัยในการใช้สระว่ายน้ำในเวลากลางคืน	ภาพที่ 2.2-7	-
	2) จัดให้มีป้ายบอกระดับความลึกหรือเลขบอกตัวระดับความลึกที่สามารถมองเห็นได้ชัดเจน โดยมีตัวเลขแสดงความลึกเป็นระยะ ๆ อย่างน้อย 3 ระยะ	X	- โครงการมิได้จัดให้มีป้ายบอกระดับความลึกของสระว่ายน้ำของโครงการ ทั้งนี้นิติบุคคลอาคารชุดกำลังดำเนินการศึกษารายละเอียดและจะเร่งดำเนินการติดตั้งให้ไว้ที่สุด	-	ตารางที่ 4.1-2
	3) จัดให้มีการรักษาความสะอาดบริเวณโดยรอบสระว่ายน้ำอย่างสม่ำเสมอ	✓	- โครงการให้พนักงานรักษาความสะอาด ดูแลบริเวณโดยรอบสระว่ายน้ำอย่างสม่ำเสมอ	ภาพที่ 2.2-7 เอกสารแนบ 3	-
	4) จัดให้มีการทำความสะอาดไม่ให้ขอบสระ และทางเดินขอบสระเปียก ลื่น ตลอดระยะเวลาที่เปิดให้บริเวณสระว่ายน้ำ	✓	- โครงการจัดให้มีเจ้าหน้าที่คอยทำความสะอาดขอบสระเพื่อให้มีความสะอาดตลอดเวลาและลดการเกิดอุบัติเหตุ	ภาพที่ 2.2-7 เอกสารแนบ 3	-
	5) จัดให้มีอุปกรณ์ประจำสระว่ายน้ำ ซึ่งอยู่ในตำแหน่งที่เห็นชัดเจนและนำมาใช้ได้ทันที โดยอุปกรณ์ที่จัดให้มี ได้แก่ - ไม้ช่วยชีวิต ยาวไม่น้อยกว่า 3.5 เมตร น้ำหนักเบาอย่างน้อย 1 อัน	✓	- โครงการจัดให้มีไม้ช่วยชีวิต 1 อัน เก็บไว้ที่ห้องเก็บของบริเวณสระว่ายน้ำ และห่วงชูชีพ 1 อัน ไว้บริเวณริมสระว่ายน้ำ	ภาพที่ 2.2-7	-

ตารางที่ 2.2-1 มาตรการป้องกันและแก้ไขผลกระทบสิ่งแวดล้อม (ระยะดำเนินการ) โครงการ KHUN by YOO (ต่อ)

องค์ประกอบทางสิ่งแวดล้อม	มาตรการป้องกันและแก้ไขผลกระทบสิ่งแวดล้อม	ผลการปฏิบัติและรายละเอียดการปฏิบัติตามมาตรการฯ ✓ = ปฏิบัติ X = ไม่ได้ปฏิบัติ ○ = ปฏิบัติไม่ได้ ◉ = ปฏิบัติได้แต่ไม่มีประสิทธิภาพ ● = ยังไม่ถึงเวลาปฏิบัติ		เอกสารอ้างอิง	ปัญหา/อุปสรรค/แนวทางแก้ไข
- อุบัติเหตุ (ต่อ)	- ห่วงชูชีพ ขนาดเส้นผ่านศูนย์กลางภายในไม่น้อยกว่า15 นิ้ว ผูกไว้กับเชือกยาวไม่น้อยกว่าความยาวของสระ - โฟมช่วยชีวิตอย่างน้อย 2 อัน				
	6) จัดให้มีผู้ดูแลสระว่ายน้ำ ที่มีความรู้ด้านการปฐมพยาบาลคนจมน้ำ	✓	- โครงการจัดให้มีเจ้าหน้าที่ที่ความรู้ด้านการปฐมพยาบาล คอยดูแลบริเวณสระว่ายน้ำ	-	-
	7) ติดป้ายแสดงวิธีการปฐมพยาบาลคนจมน้ำในบริเวณสระว่ายน้ำให้ชัดเจน	X	- โครงการยังไม่มีการติดป้ายวิธีการปฐมพยาบาลคนจมน้ำบริเวณสระว่ายน้ำ ทั้งนี้นิติบุคคลฯ จะเร่งดำเนินการติดตั้งให้ไว้ที่สุด	-	ตารางที่ 4.1-2
- โรคติดต่อ	1. จัดให้มีระบบบำบัดน้ำเสียแบบสำเร็จรูป จำนวน 1 ชุด เป็นระบบบำบัดน้ำเสียชนิดเติมอากาศแบบตะกอนเร่ง (Activated Sludge) ออกแบบให้รองรับน้ำเสียได้ปริมาณ 128.03 ลูกบาศก์เมตร/วัน เพื่อบำบัดน้ำเสียให้มีค่า BOD ในน้ำทิ้งไม่เกิน 20 มิลลิกรัม/ลิตร	✓	- โครงการจัดให้มีระบบบำบัดน้ำเสียชนิดเติมอากาศแบบตะกอนเร่ง (Activated Sludge) รองรับน้ำเสียได้ปริมาณ 128.03 ลูกบาศก์เมตร/วัน เพื่อบำบัดน้ำเสียให้มีค่า BOD ในน้ำทิ้งไม่เกิน 20 มิลลิกรัม/ลิตร	ภาพที่ 2.2-4	-
	2. จัดให้โครงการจัดให้มีเจ้าหน้าที่ที่มีความรู้ความชำนาญดูแลรักษาและควบคุมระบบบำบัดน้ำ เสียของโครงการให้ทำงานได้อย่างต่อเนื่องและมีประสิทธิภาพ	✓	- โครงการจัดให้มีเจ้าหน้าที่ที่มีความรู้ความชำนาญดูแลรักษาและควบคุมระบบบำบัดน้ำ เสียของโครงการให้ทำงานได้อย่างต่อเนื่องและมีประสิทธิภาพ	เอกสารแนบ 3	-
	3. กำจัดไขมันออกจากถังดักไขมันเป็นประจำทุก 2-3 วัน และจดบันทึกทุกครั้ง และจดบันทึกรายงานทุกครั้ง โดยนำกากไขมันมาใส่ในกระถางที่มีกระดาษทิชชู่รองที่ก้นกระถาง เพื่อให้ส่วนที่เป็นน้ำซึมออกจากกากไขมัน และทิ้งไว้จนแห้งเป็นก้อน	✓	- โครงการจัดให้มีเจ้าหน้าที่คอยตรวจสอบและตักไขมันออกจากถังดักไขมันอย่างสม่ำเสมอ	เอกสารแนบ 3	-

ตารางที่ 2.2-1 มาตรการป้องกันและแก้ไขผลกระทบสิ่งแวดล้อม (ระยะดำเนินการ) โครงการ KHUN by YOO (ต่อ)

องค์ประกอบทางสิ่งแวดล้อม	มาตรการป้องกันและแก้ไขผลกระทบสิ่งแวดล้อม	ผลการปฏิบัติและรายละเอียดการปฏิบัติตามมาตรการฯ ✓ = ปฏิบัติ X = ไม่ได้ปฏิบัติ ○ = ปฏิบัติไม่ได้ ◉ = ปฏิบัติได้แต่ไม่มีประสิทธิภาพ ● = ยังไม่ถึงเวลาปฏิบัติ		เอกสารอ้างอิง	ปัญหา/อุปสรรค/แนวทางแก้ไข
- โรคติดต่อ (ต่อ)	ก่อนนำใส่ถุงดำ จากนั้นนำไปทิ้งรวมกับมูลฝอยที่อาคารพักมูลฝอยรวม (ห้องพักมูลฝอยทั่วไป) ของโครงการ เพื่อนำไปกำจัดต่อไป				
	4. โครงการจะบำบัด Aerosol ที่เกิดจากระบบบำบัดน้ำเสียมีปริมาณ 27.17 ลูกบาศก์เมตร/ชั่วโมง โดยจะติดตั้งระบบบำบัด Aerosol ซึ่งเป็นอุปกรณ์บำบัดก๊าซ Aerosol ที่ออกจากระบบบำบัดน้ำเสีย โดยใช้หลักการบำบัดแบบ Bio Scrubber ซึ่งเป็นระบบการกรองอนุภาคโดยใช้ตัวกลาง Media โดยจะใช้ถังบำบัด Aerosol จำนวน 1 ถัง ปริมาตรถังรวม 6.9 ลูกบาศก์เมตร	X	- โครงการมิได้จัดให้มีการบำบัด Aerosol ที่เกิดจากระบบบำบัดน้ำเสีย ทั้งนี้ นิติบุคคลฯ กำลังศึกษาข้อมูลและเร่งดำเนินการติดตั้งระบบบำบัด Aerosol ในพื้นที่โครงการ	-	ตารางที่ 4.1-2
	5. จัดให้มีระบบบำบัดก๊าซมีเทนที่เกิดจากระบบบำบัดน้ำเสียปริมาณ 1.87 ลูกบาศก์เมตร/วัน ซึ่งโครงการจะกำจัดก๊าซดังกล่าวด้วยวิธี Biological Oxidation โดยจะรวบรวมก๊าซมีเทนจากบ่อแยกตะกอน 1 และ 2 มาตามท่อ PVC ขนาดเส้นผ่านศูนย์กลาง 3 นิ้ว ต่อลงดินบริเวณพื้นที่สีเขียว โดยโครงการจัดให้มีบ่อดินไว้บริเวณด้านทิศตะวันออกของโครงการ ขนาดพื้นที่ 1 ตารางเมตร ความลึก 1 เมตร ปริมาตรบ่อ 1 ลูกบาศก์เมตร จำนวน 1 บ่อ ซึ่งที่ก้นหลุมจะใช้ดินทรายรองไว้เพื่อป้องกันน้ำท่วม และต่อท่อก๊าซมีเทนให้ระเหยผ่านดินร่วนหรือปุ๋ย จำนวน 4 แถว โดยจะปิดปากท่อด้วยตาข่ายไนลอน เพื่อป้องกันไม่ให้ภายในท่อเกิดการอุดตัน จากนั้นจะกลบท่อด้วยดินร่วนหรือปุ๋ยและปลูกต้นไม้ไว้ด้านบน	X	- โครงการมิได้จัดให้มีการติดตั้งระบบบำบัดก๊าซมีเทนที่เกิดจากระบบบำบัดน้ำเสีย ทั้งนี้ นิติบุคคลฯ กำลังศึกษาข้อมูลและเร่งดำเนินการติดตั้งระบบกำจัดก๊าซมีเทนในพื้นที่โครงการ	-	ตารางที่ 4.1-2

ตารางที่ 2.2-1 มาตรการป้องกันและแก้ไขผลกระทบสิ่งแวดล้อม (ระยะดำเนินการ) โครงการ KHUN by YOO (ต่อ)

องค์ประกอบทางสิ่งแวดล้อม	มาตรการป้องกันและแก้ไขผลกระทบสิ่งแวดล้อม	ผลการปฏิบัติและรายละเอียดการปฏิบัติตามมาตรการฯ ✓ = ปฏิบัติ X = ไม่ได้ปฏิบัติ ○ = ปฏิบัติไม่ได้ ◉ = ปฏิบัติได้แต่ไม่มีประสิทธิภาพ ● = ยังไม่ถึงเวลาปฏิบัติ		เอกสารอ้างอิง	ปัญหา/อุปสรรค/แนวทางแก้ไข
- โรคติดต่อ (ต่อ)	6. จัดให้มีระบบมิเตอร์ไฟฟ้าสำหรับระบบบำบัดน้ำเสีย โดยเฉพาะแยกจากระบบไฟฟ้าอื่นๆ เพื่อให้สามารถติดตามตรวจสอบการใช้งานระบบบำบัดน้ำเสีย และให้เกิดความมั่นใจว่าโครงการจะเดินระบบบำบัดน้ำเสียตลอดเวลาที่เปิดดำเนินโครงการ	✓	- โครงการมีระบบ Internet of Things Monitor ในพื้นที่ส่วนกลาง ทดแทนการติดตั้งมิเตอร์ไฟฟ้าสำหรับระบบบำบัด ซึ่งระบบ Internet of Things Monitor เป็นระบบที่เชื่อมต่อข้อมูลของระบบต่าง ๆ ในพื้นที่โครงการ รวมไปถึงการทำงานของระบบบำบัดน้ำเสีย ซึ่งระบบดังกล่าวจะทำงานตลอด 24 ชั่วโมง ทำให้ทราบได้ว่าระบบบำบัดน้ำเสียยังทำงานปกติหรือไม่	-	-
	7. จัดให้มีเจ้าหน้าที่ที่มีความรู้ความชำนาญดูแลรักษาและควบคุมระบบบำบัดน้ำ เสียของโครงการให้ทำงานได้อย่างต่อเนื่องและมีประสิทธิภาพ	✓	- โครงการจัดให้มีเจ้าหน้าที่ที่มีความรู้ความชำนาญดูแลรักษาและควบคุมระบบบำบัดน้ำ เสียของโครงการให้ทำงานได้อย่างต่อเนื่องและมีประสิทธิภาพ	เอกสารแนบ 3	-
2) ด้านสุขภาพจิต ได้แก่ความเครียด ความวิตกกังวลเป็นต้น	1. โครงการต้องจัดทำข้อบังคับกำหนดหลักเกณฑ์เกี่ยวกับการพักอาศัยให้ผู้พักอาศัยปฏิบัติ โดยเน้นการไม่ก่อให้เกิดการรบกวนผู้พักอาศัยในโครงการและบริเวณข้างเคียง	✓	- โครงการกำหนดกฎระเบียบต่างๆ ให้ผู้พักอาศัยปฏิบัติตามอย่างเคร่งครัด	เอกสารแนบ 3	-
	2. จัดให้มีพื้นที่สีเขียวภายในโครงการ เพื่อเป็นที่พักผ่อนหย่อนใจทำให้เกิดความผ่อนคลาย	✓	- โครงการจัดให้มีพื้นที่สีเขียวภายในโครงการ เพื่อเป็นที่พักผ่อนหย่อนใจทำให้เกิดความผ่อนคลาย สำหรับผู้พักอาศัยของโครงการ	ภาพที่ 2.2-2	-
	3. ควบคุมดูแลการใช้ประโยชน์อาคารของผู้พักอาศัยและพนักงานมิให้เกิดทัศนียภาพที่ไม่ดีต่อผู้พบเห็น	✓	- โครงการกำหนดกฎระเบียบต่างๆ ให้ผู้พักอาศัยปฏิบัติตามอย่างเคร่งครัด	เอกสารแนบ 3	-

ตารางที่ 2.2-1 มาตรการป้องกันและแก้ไขผลกระทบสิ่งแวดล้อม (ระยะดำเนินการ) โครงการ KHUN by YOO (ต่อ)

องค์ประกอบทางสิ่งแวดล้อม	มาตรการป้องกันและแก้ไขผลกระทบสิ่งแวดล้อม	ผลการปฏิบัติและรายละเอียดการปฏิบัติตามมาตรการฯ ✓= ปฏิบัติ X = ไม่ได้ปฏิบัติ ○ = ปฏิบัติไม่ได้ ◐ = ปฏิบัติได้แต่ไม่มีประสิทธิภาพ ● = ยังไม่ถึงเวลาปฏิบัติ		เอกสารอ้างอิง	ปัญหา/อุปสรรค/แนวทางแก้ไข
4.5 พระราชบัญญัติว่าด้วยเอกสิทธิและความคุ้มกันทางทูต พ.ศ.2527 - ความมั่นคงปลอดภัย ความเป็นส่วนตัว ทัศนียภาพ และการบดบังคลื่นสัญญาณโทรคมนาคมของสถานทูต	1. ติดตั้งระบบโทรทัศน์ (CCTV System) ซึ่งเป็นระบบโทรทัศน์วงจรปิดที่สามารถเฝ้าดูพื้นที่เพื่อป้องกันความปลอดภัยตามจุดต่าง ๆ โดยในกรณีที่เกิดการเตือนภัยจากอุปกรณ์เซ็นเซอร์ระบบควบคุมจะสามารถแสดงภาพบริเวณพื้นที่จุดนั้น ๆ ได้ทันที	✓	- โครงการติดตั้งระบบโทรทัศน์วงจรปิด (CCTV System) เพื่อป้องกันความปลอดภัยตามจุดต่าง ๆ ทั้งภายนอกและภายในอาคาร	ภาพที่ 2.2-11	-
	2. จัดให้มีเจ้าหน้าที่รักษาความปลอดภัยอยู่ประจำการตลอด 24 ชั่วโมง	✓	- โครงการจัดให้มีเจ้าหน้าที่รักษาความปลอดภัยอยู่ประจำการตลอด 24 ชั่วโมง	ภาพที่ 2.2-3	-
4.6 ทัศนียภาพ	1. โครงการจะจัดให้มีพื้นที่สีเขียวภายในพื้นที่โครงการขนาดพื้นที่รวม 805.15 ตารางเมตร โดยเป็นพื้นที่สีเขียวชั้นล่าง 458.95 ตารางเมตร คิดเป็นพื้นที่ปลูกไม้ยืนต้น 344.85 ตารางเมตร และไม้พุ่มไม้คลุมดิน 114.1 ตารางเมตร โดยคิดเป็นอัตราส่วนของผู้พักอาศัย 1.05 ตารางเมตร/คน และเป็นพื้นที่ปลูกไม้ยืนต้นคิดเป็นร้อยละ 50.07 ของพื้นที่ว่างภายนอกอาคาร ซึ่งพันธุ์ไม้ที่จะนำมาปลูก ได้แก่ ชิลค์โอ๊ค บุหงาส่าหรี แคนาไทรเกาหลี ต้อยติ่งฝรั่งดอกม่วง และหญ้านวลน้อยเป็นต้น	✓	- โครงการจัดให้มีพื้นที่สีเขียวภายในพื้นที่โครงการขนาดพื้นที่รวม 805.15 ตารางเมตร โดยเป็นพื้นที่สีเขียวชั้นล่าง 458.95 ตาราง ซึ่งพันธุ์ไม้ที่จะนำมาปลูก ได้แก่ ชิลค์โอ๊ค บุหงาส่าหรี แคนา ไทรเกาหลี ต้อยติ่งฝรั่งดอกม่วง และหญ้านวลน้อย เป็นต้น	ภาพที่ 2.2-2	-
	2. เลือกใช้สีของอาคารเป็นโทนสีอ่อนที่เย็นสบายตาไม่ก่อให้เกิดผลกระทบด้านทัศนียภาพมากนัก	✓	- พื้นที่ส่วนใหญ่ของอาคารโครงการมีลักษณะเป็นกระจก จึงทำให้ไม่ก่อให้เกิดผลกระทบด้านทัศนียภาพมากนัก	ภาพที่ 2.2-1	-
	3. ควบคุมดูแลการใช้ประโยชน์อาคารของผู้พักอาศัยและพนักงาน มิให้เกิดทัศนียภาพไม่ดีต่อผู้พบเห็น	✓	- โครงการมีมาตรการ กฎระเบียบต่างๆ เพื่อควบคุมดูแลการใช้ประโยชน์อาคารของผู้พักอาศัยและพนักงาน	เอกสารแนบ 3	-

ตารางที่ 2.2-1 มาตรการป้องกันและแก้ไขผลกระทบสิ่งแวดล้อม (ระยะดำเนินการ) โครงการ KHUN by YOO (ต่อ)

องค์ประกอบทางสิ่งแวดล้อม	มาตรการป้องกันและแก้ไขผลกระทบสิ่งแวดล้อม	ผลการปฏิบัติและรายละเอียดการปฏิบัติตามมาตรการฯ ✓ = ปฏิบัติ X = ไม่ได้ปฏิบัติ ○ = ปฏิบัติไม่ได้ ◉ = ปฏิบัติได้แต่ไม่มีประสิทธิภาพ ● = ยังไม่ถึงเวลาปฏิบัติ		เอกสารอ้างอิง	ปัญหา/อุปสรรค/แนวทางแก้ไข
4.7 การบดบังแสงแดดและทิศทางลม	- กำหนดมาตรการชดเชยความเสียหายอันเนื่องมาจากผลกระทบที่อาจเกิดจากอาคารภายในโครงการในช่วงเปิดดำเนินการ ซึ่งโครงการจะทำหนังสือแจ้งอาคารข้างเคียงที่อาจได้รับผลกระทบด้านการบดบังแสงแดดและทิศทางลม ณ วันที่เริ่มลงมือก่อสร้าง โดยในหนังสือดังกล่าว จะระบุชื่อและหมายเลขโทรศัพท์ของบุคคลที่จะเป็นผู้รับเรื่อง ผู้ที่ได้รับผลกระทบสามารถติดต่อกับโครงการได้โดยตรง อนึ่ง เงื่อนไขในการดำเนินการตามมาตรการดังกล่าว บริษัท เอ็น แอนด์ เอ็น แอสเซ็ท จำกัด ในฐานะผู้พัฒนาโครงการ จะเป็นผู้รับผิดชอบผลกระทบที่เกิดขึ้นต่อบ้านพักอาศัยหรืออาคารที่อยู่ใกล้เคียง ทั้งนี้ เนื่องจากผู้ที่ได้รับผลกระทบจากการบดบังแสงแดดและทิศทางลมอาจจะได้รับผลกระทบไม่เท่ากันและลักษณะของผลกระทบที่ได้รับแตกต่างกัน ดังนั้น หลักเกณฑ์และเงื่อนไขในการจ่ายเงินชดเชยค่าเสียหายหรือการดำเนินการแก้ไขผลกระทบให้กับบุคคลที่ได้รับความเสียหาย ให้เป็นไปตามข้อตกลงระหว่างผู้ที่ได้รับความเสียหายจากเหตุดังกล่าวกับบริษัท แต่หากทั้ง 2 ฝ่าย (บริษัท เอ็น แอนด์ เอ็น แอสเซ็ท จำกัด) และผู้พักอาศัยที่อยู่ข้างเคียงที่อาจได้รับผลกระทบ) ไม่	✓	- โครงการได้กำหนดมาตรการชดเชยความเสียหายอันเนื่องมาจากผลกระทบที่อาจเกิดจากอาคารภายในโครงการในช่วงเปิดดำเนินการ ซึ่งโครงการจะทำหนังสือแจ้งอาคารข้างเคียงที่อาจได้รับผลกระทบด้านการบดบังแสงแดดและทิศทางลม ณ วันที่เริ่มลงมือก่อสร้าง ซึ่งความรับผิดชอบจะสิ้นสุดลงภายในระยะเวลา 1 ปี หลังจากจดทะเบียนอาคารชุดแล้วเสร็จ ทั้งนี้โครงการได้ทำการจดทะเบียนอาคารชุดเมื่อวันที่ 15 พฤศจิกายน พ.ศ. 2562	เอกสารแนบ 2	-

ตารางที่ 2.2-1 มาตรการป้องกันและแก้ไขผลกระทบสิ่งแวดล้อม (ระยะดำเนินการ) โครงการ KHUN by YOO (ต่อ)

องค์ประกอบทางสิ่งแวดล้อม	มาตรการป้องกันและแก้ไขผลกระทบสิ่งแวดล้อม	ผลการปฏิบัติและรายละเอียดการปฏิบัติตามมาตรการฯ ✓= ปฏิบัติ X = ไม่ได้ปฏิบัติ ○ = ปฏิบัติไม่ได้ ◉ = ปฏิบัติได้แต่ไม่มีประสิทธิภาพ ● = ยังไม่ถึงเวลาปฏิบัติ		เอกสารอ้างอิง	ปัญหา/อุปสรรค/แนวทางแก้ไข
4.7 การบดบังแสงแดดและทิศทางลม (ต่อ)	สามารถตกลงร่วมกันได้ ให้แต่งตั้งคณะกรรมการประสานแก้ไขปัญหาจากการพัฒนาโครงการ เพื่อเจรจาหาข้อตกลงร่วมกัน ซึ่งเงื่อนไขในการดำเนินการตามมาตรการต่าง ๆ โครงการจะเป็นผู้รับผิดชอบค่าใช้จ่ายโดยความรับผิดชอบจะสิ้นสุดลงภายในระยะเวลา 1 ปี หลังจากจดทะเบียนอาคารชุดแล้วเสร็จ				
4.8 การดูดกลืนคลื่นวิทยุและบดบังสัญญาณโทรทัศน์	- โครงการจะทำหนังสือแจ้งผู้พักอาศัยที่อยู่ใกล้เคียงพื้นที่โครงการในรัศมี 100 เมตร ซึ่งอาจเป็นผู้ที่ได้รับผลกระทบด้านการบดบังคลื่นสัญญาณโทรทัศน์จากอาคารโครงการ ณ วันที่เริ่มก่อสร้าง เพื่อให้ที่อยู่ใกล้เคียงโครงการที่ได้รับผลกระทบดังกล่าวสามารถติดต่อกับโครงการได้ โดยโครงการจะดำเนินการติดตั้งกล่องรับสัญญาณโทรทัศน์ระบบดิจิตอล อุปกรณ์แปลงระบบดิจิตอล (Set - Top Box) ซึ่งเป็นอุปกรณ์รับเชื่อมกับโทรทัศน์ที่มีอยู่เดิม เพื่อให้สามารถรับสัญญาณวิทยุโทรทัศน์ระบบดิจิตอล ให้กับผู้ที่ได้รับผลกระทบเหล่านี้ภายใน 2 สัปดาห์ หลังจากได้รับแจ้งซึ่งเงื่อนไขในการดำเนินการตามมาตรการดังกล่าว โครงการจะเป็นผู้รับผิดชอบค่าใช้จ่าย โดยความรับผิดชอบจะสิ้นสุดลงภายในระยะเวลา 1 ปี หลังจากจดทะเบียนนิติบุคคลอาคารชุดแล้วเสร็จ	✓	- โครงการจะทำหนังสือแจ้งผู้พักอาศัยที่อยู่ใกล้เคียงพื้นที่โครงการในรัศมี 100 เมตร เพื่อให้ที่อยู่ใกล้เคียงโครงการที่ได้รับผลกระทบดังกล่าวสามารถติดต่อกับโครงการได้ โดยโครงการจะดำเนินการติดตั้งกล่องรับสัญญาณโทรทัศน์ระบบดิจิตอล อุปกรณ์แปลงระบบดิจิตอล (Set - Top Box) ซึ่งเป็นอุปกรณ์รับเชื่อมกับโทรทัศน์ที่มีอยู่เดิม โดยความรับผิดชอบจะสิ้นสุดลงภายในระยะเวลา 1 ปี หลังจากจดทะเบียนนิติบุคคลอาคารชุดแล้วเสร็จ ทั้งนี้โครงการได้จดทะเบียนนิติบุคคลอาคารชุดแล้วเสร็จเมื่อวันที่ 19 ธันวาคม 2562	เอกสารแนบ 2	-



ภาพที่ 2.2-1 สภาพโดยรอบโครงการ



ภาพที่ 2.2-2 พื้นที่สีเขียว



Parking Systems Bluetooth

แผงกั้นจราจร

ที่จอดรถอัตโนมัติ

บัตรสำหรับผู้มาติดต่อ

ป้อมยาม

ป้ายบอกทาง

ป้ายบอกสถานะลิฟต์จอดรถอัตโนมัติ

ป้ายห้ามติดเครื่องยนต์ทิ้งไว้

พื้นที่จอดรถจักรยานยนต์

พื้นที่จอดรถยนต์

ภาพที่ 2.2-3 ระบบจราจรภายในโครงการ

ตู้ควบคุมระบบบำบัดน้ำเสีย

ท่อเติมอากาศระบบบำบัดน้ำเสีย

ระบบบำบัดน้ำเสีย

ภาพที่ 2.2-4 ระบบบำบัดน้ำเสีย

Booster Pump

Jockey Pump

เครื่องสูบน้ำ

ถังเก็บน้ำชั้นใต้ดิน

ถังเก็บน้ำชั้นดาดฟ้า

มิเตอร์น้ำ

ภาพที่ 2.2-5 ระบบน้ำใช้ของโครงการ

ชักโครก

ถังรองน้ำ

อ่างล้างมือ

ภาพที่ 2.2-6 สุขภัณฑ์ประหยัดน้ำ



ไฟส่องสว่างบริเวณสระว่ายน้ำ

ถังเก็บน้ำสระว่ายน้ำ

ระเบียบการใช้สระว่ายน้ำ

ระบบกรองน้ำสระว่ายน้ำ



สระว่ายน้ำ

ห่วงช่วยชีวิต

ห้องเก็บสารเคมี

ภาพที่ 2.2-7 สระว่ายน้ำของโครงการ



ก๊อกน้ำและท่อระบายน้ำ

ขยะรีไซเคิล

ภาพที่ 2.2-8 ห้องพักขยะของโครงการ

ถังขยะพื้นที่ส่วนกลาง

ป้ายรณรงค์การคัดแยกมูลฝอย

พัดลมระบายอากาศ

ห้องพักมูลฝอยประจำชั้น

ห้องพักมูลฝอยรวม

ภาพที่ 2.2-8 ห้องพักขยะของโครงการ (ต่อ)

Generator Room

Ground Test Box

MDB Room

ไฟส่องสว่างรอบโครงการ

ป้ายเตือนอันตราย

ภาพที่ 2.2-9 ระบบไฟฟ้าในโครงการ

ภาพที่ 2.2-10 การประหยัดพลังงาน

Alarm Bell

Fire Alarm Horn Strobe

Fire Alarm Manual Station

Fire Hose Cabinet

Fireman Lift

Graphic Annunciator Fire Alarm System

Smoke Detector

Sprinkle Fire

เครื่องสูบน้ำดับเพลิง

ไฟสำรองฉุกเฉิน

จุดรวมพล

ถังเก็บน้ำดับเพลิง

บันไดหนีไฟ

ประตูหนีไฟ

ป้ายบอกเลขชั้น

ภาพที่ 2.2-11 ระบบป้องกันและเตือนอัคคีภัย

ป้ายบอกทางหนีไฟ

ผังแสดงเส้นทางหนีไฟ

หัวรับน้ำดับเพลิง

หัวรับน้ำดับเพลิงในอาคาร

ภาพที่ 2.2-11 ระบบป้องกันและเตือนอัคคีภัย (ต่อ)

ภาพที่ 2.2-12 การระบายอากาศภายในโครงการ

ท่อระบายน้ำชั้นดาดฟ้า

บ่อหน่วงน้ำ

รางระบายน้ำรอบโครงการ

ภาพที่ 2.2-13 การระบายน้ำในโครงการ

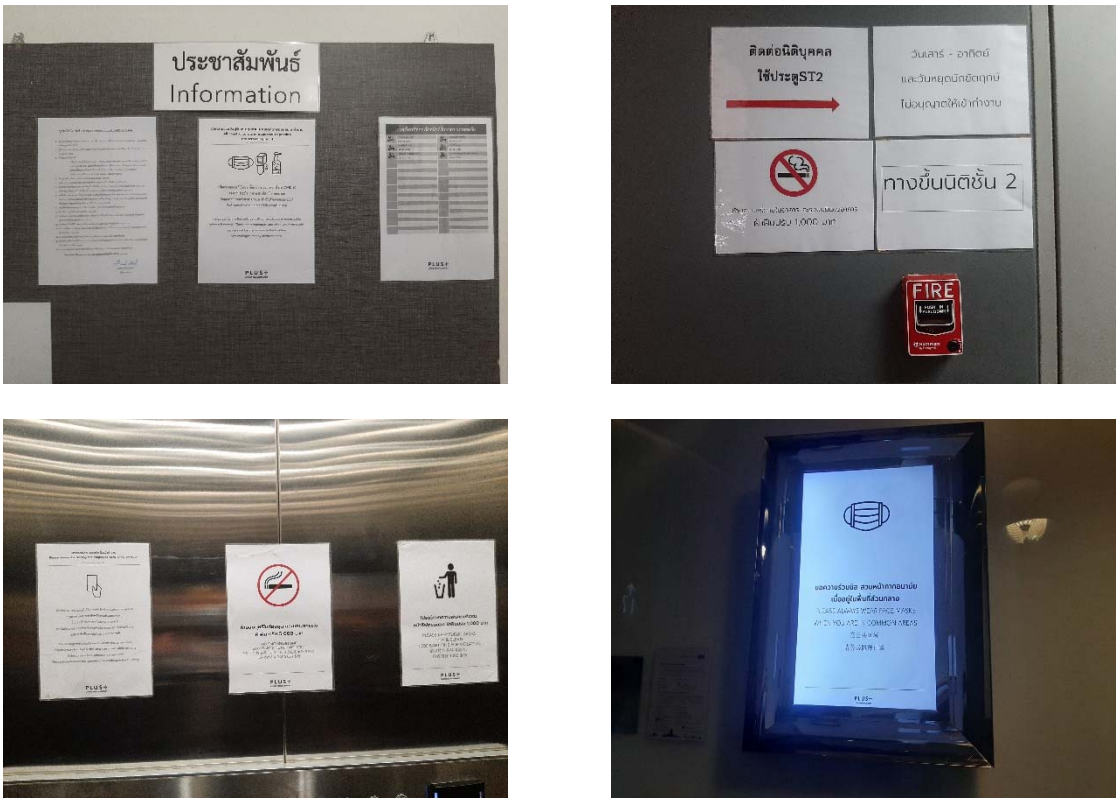

ภาพที่ 2.2-14 การประชาสัมพันธ์ในโครงการ